

ENTWICKLUNG IN ZAHLEN

2017



Liebe Freundinnen und Freunde, liebe Fördernde der Otto-Friedrich-Universität,



auch im Jahr 2017 hatten unsere Kleinen Fächer große Erfolge zu verbuchen: Sei es das Projekt des neuen Kompetenzzentrums für Denkmalwissenschaften und Denkmaltechnologien (KDWT) zur Erforschung des singhalesischen Zahntempels oder die islamwissenschaftlichen Forschungen zur Region Khurasan – in beiden Fällen wird unsere wissenschaftliche Expertise in der Welt geschätzt. Drittmittelgeber sehen und unterstützen das, worauf wir sehr stolz sind. Damit unsere Kompetenzen fortleben, haben wir im vergangenen Jahr außerdem zwei spezielle Masterprogramme eröffnet: Digitale Denkmaltechnologien und Kulturwissenschaft des Vorderen Orients.

Auch darüber hinaus zeugt 2017 insgesamt von einer rasanten Entwicklung, die zahllose kleine Erfolge mit sich gebracht hat: Die Fakultät Wirtschaftsinformatik und Angewandte Informatik hat den humanoiden Roboter Pepper hinzugewonnen; es ist uns gelungen, im Rahmen des Zentrums Digitalisierung.Bayern (ZD.B) einen

Lehrstuhl einzuwerben; Michael Gebel hat den zweiten ERC Starting Grant nach Bamberg geholt und Frithjof Grell hat sich als neuer Vizepräsident für Lehre und Studierende gut eingearbeitet.

2017 war ein intensives und gutes Jahr für die Universität Bamberg! Lesen Sie mehr über die Universität Bamberg und unsere Projekte und Aktivitäten im Universitätsmagazin *uni.vers*, in unserer Zeitung *uni.kat* oder in unserem Web-Auftritt unter www.uni-bamberg.de.

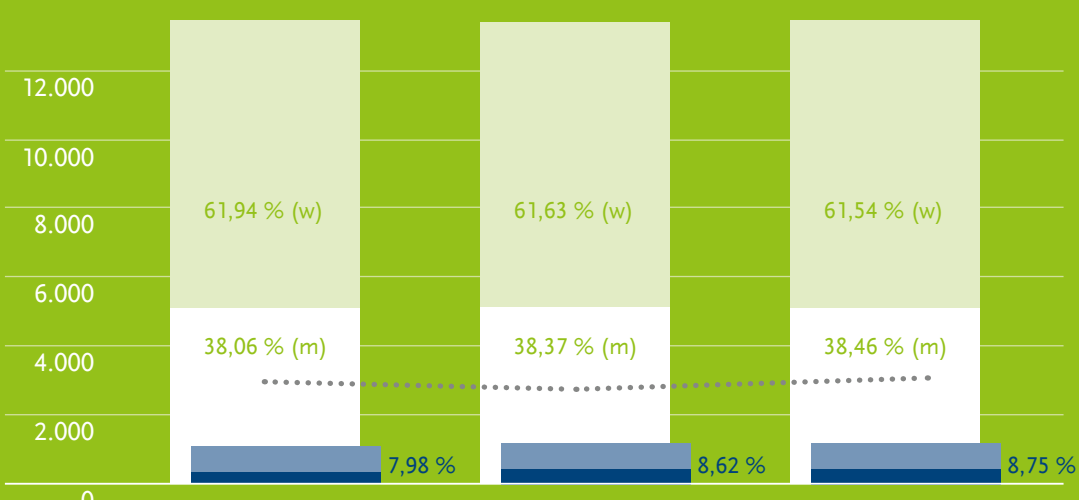
Ihr

Prof. Dr. Dr. habil. Godehard Ruppert

Vorwort des Präsidenten

Entwicklung der Studierendenzahlen

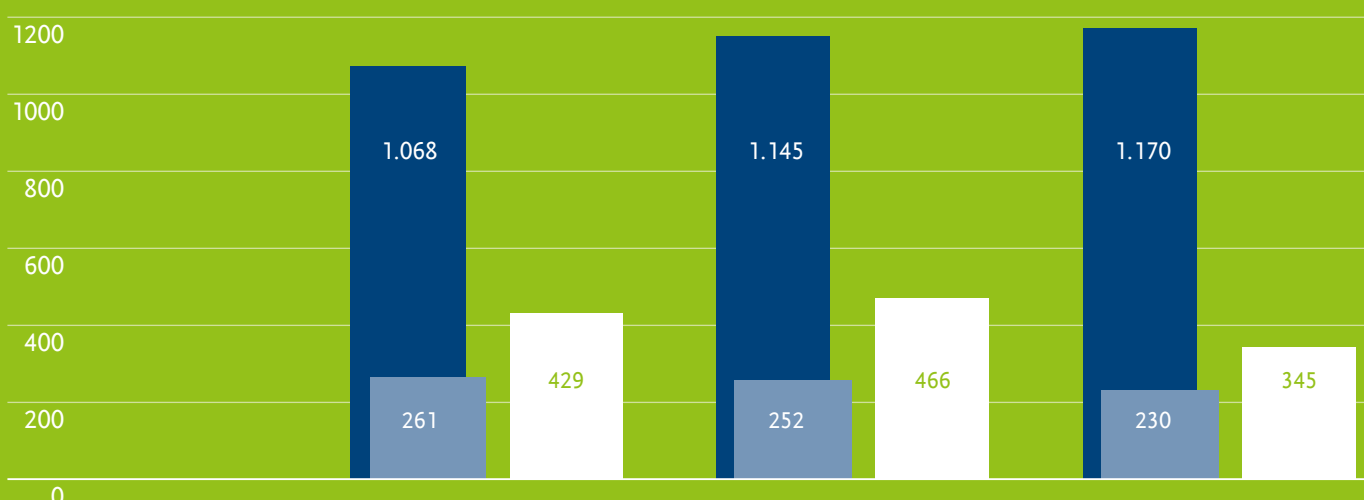
mit Erst- und
Neuimmatrikulierten,
Frauen- und
Ausländeranteil



	WS 2015/2016			WS 2016/2017			WS 2017/2018		
	w	m	ges.	w	m	ges.	w	m	ges.
Studierende	8.286	5.092	13.378	8.182	5.095	13.277	8.222	5.139	13.361
Ausl. Studierende	696	372	1.068	755	390	1.145	783	387	1.170
Erst- und Neuimmatrikulierte	2.897			2.822			2.978		
Modulstudierende	35	27	62	29	28	57	37	33	70
Teilzeit-Studierende BA/MA	57/135	47/208	104/343	62/168	60/251	122/419	83/112	80/67	163/179

Entwicklung der Studierendenzahlen

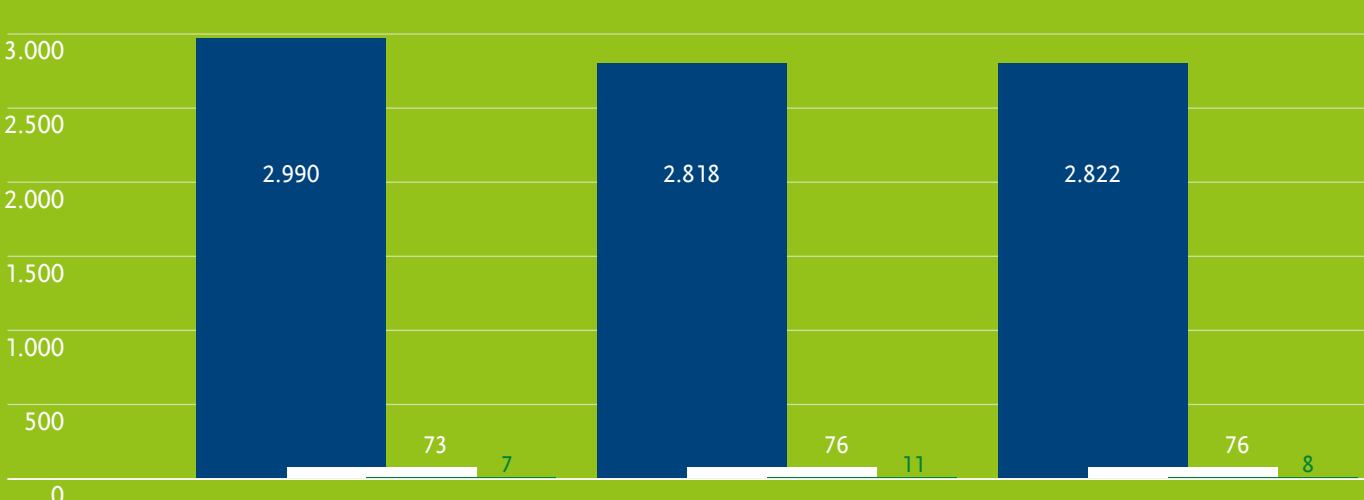
Uni international / Studierendenaustausch



	WS 2015/2016			WS 2016/2017			WS 2017/2018		
	w	m	ges.	w	m	ges.	w	m	ges.
Ausländische Studierende in Bamberg	696	372	1.068	755	390	1.145	783	387	1.170
davon Austauschstudierende	174	87	261	167	85	252	167	63	230
Bamberger Teilnehmende an Austauschprogrammen	280	149	429	304	162	466	221	124	345
ERASMUS-Stipendien für Bamberger Studierende	513.291 €			454.059 €			628.000 €		

Uni international / Studierendenaustausch

Abschlüsse · Promotionen · Habilitationen



Nach Fakultäten	2015					2016					2017				
	GuK	SoWi	HuWi	WIAI	ges.	GuK	SoWi	HuWi	WIAI	ges.	GuK	SoWi	HuWi	WIAI	ges.
Abschlüsse gesamt	790	1.361	679	160	2.990	815	1.263	571	169	2.818	784	1.248	623	167	2.822
weiblich	587	719	561	39	1.906	598	704	494	46	1.842	575	703	528	37	1.843
männlich	203	642	117	121	1.083	217	559	77	123	976	209	545	95	130	979
Promotionen gesamt	28	22	16	7	73	17	41	16	2	76	24	29	15	8	76
weiblich	12	9	11	2	34	8	19	12	0	39	11	14	10	0	35
männlich	16	13	5	5	39	9	22	4	2	37	13	15	5	8	41
Habilitationen gesamt	2	3	2	0	7	5	4	2	0	11	1	2	5	0	8
weiblich	0	0	1	0	1	3	1	1	0	5	0	0	2	0	2
männlich	2	3	1	0	6	2	3	1	0	6	1	2	3	0	6

Impressum

Jahresbericht der Otto-Friedrich-Universität Bamberg 2017

Herausgeber

Der Präsident der Universität Bamberg
Prof. Dr. Dr. habil. Godehard Ruppert

Redaktion

Dr. Monica Fröhlich, Daniela Mäuser

Redaktionsanschrift

Dezernat Kommunikation
Otto-Friedrich-Universität Bamberg
Kapuzinerstr. 18 · 96047 Bamberg
www.uni-bamberg.de/kom
uni-publikationen@uni-bamberg.de

Konzeption & Gestaltung

www.roether-huwald.com

Druck

Louis Hofmann Druck, Sonnefeld



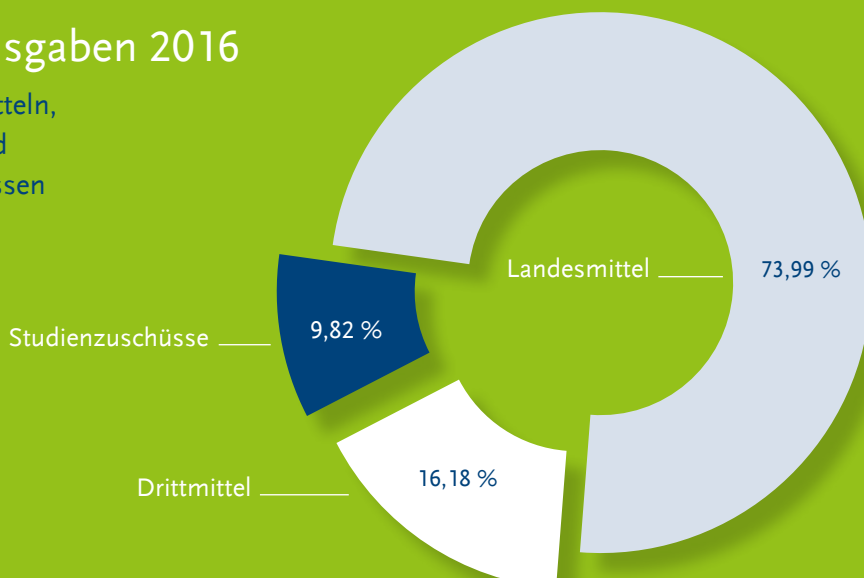
All rights reserved by © Otto-Friedrich-Universität Bamberg

Die Jahresberichte der Otto-Friedrich-Universität Bamberg finden Sie im Internet unter www.uni-bamberg.de/universitaet/zahlen-und-fakten/jahresbericht

Lesen Sie mehr über uns im Universitätsmagazin *uni.vers.*, in unserer Zeitung *uni.kat* oder in unserem Web-Auftritt unter www.uni-bamberg.de.

Gesamtausgaben 2016

nach Landesmitteln,
Drittmitteln und
Studienzuschüssen

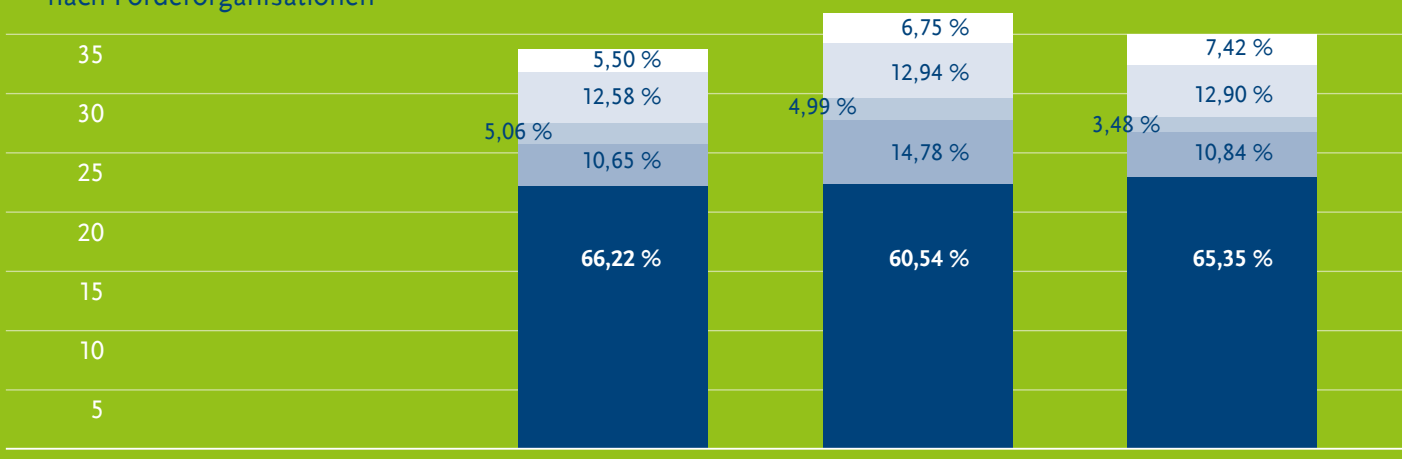


in Mio. €	2015	2016	2017	davon Landesmittel	davon Drittmittel	davon Studienzuschüsse
Personalausgaben	54,237	57,635	58,443	41,277	10,124	7,042
Sachausgaben	13,437	14,803	15,389	12,047	2,686	0,656
Bauausgaben	3,174	1,420	2,239	2,239	0,000	0,000
Investitionsausgaben	1,641	1,443	3,567	3,365	0,077	0,125
Gesamt	72,489	75,301	79,638	58,928	12,887	7,823

Haushalt

Drittmittelleinnahmen und An-Institute

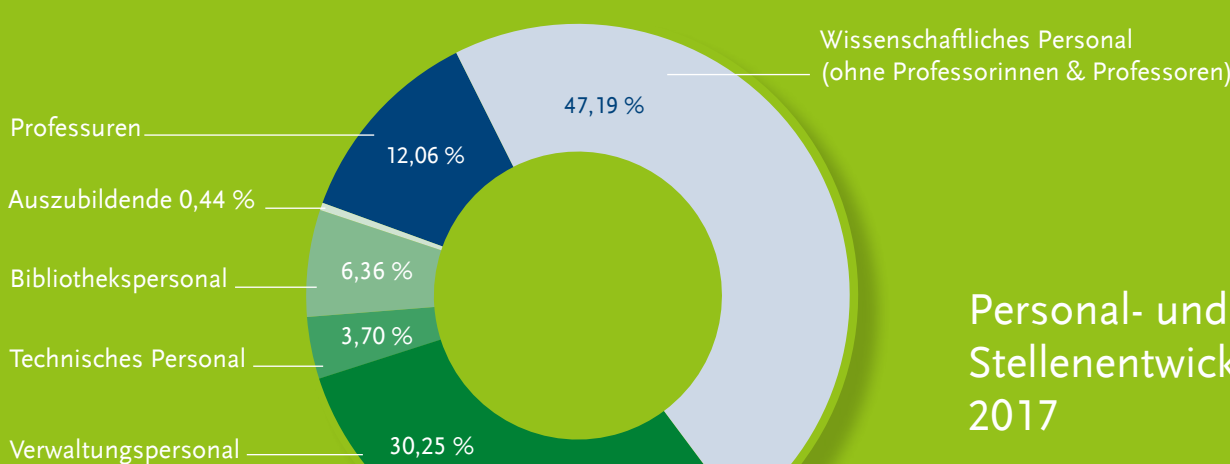
nach Förderorganisationen



in Mio. €	2015	2016	2017
BMBF-Mittel	1,85	2,49	2,60
DFG-Mittel	4,23	4,77	4,52
EU-Mittel	1,70	1,84	1,22
Sonstige Mittel	3,58	5,45	3,80
An-Institute*	22,27	22,32	22,90
Gesamt	33,63	36,87	35,04

* Summe der Haushalte von: Staatsinstitut für Familienforschung (ifb), europäisches forum für migrationsstudien (efms) und Leibniz-Institut für Bildungsverläufe e.V. (LIbI)

Drittmittelleinnahmen



Personal- und Stellenentwicklung 2017

Wissenschaftliche und wissenschaftsstützende Beschäftigte

	2015**				2016**				2017**			
	w	m	Personen	Stellen	w	m	Personen	Stellen	w	m	Personen	Stellen
Wiss. Personal												
Professuren	47	103	150	155,00	55	106	161	158,00	56	107	163	162,00
Wiss. Personal (ohne Prof.)	299	343	642	311,86	336	345	681	313,72	333	305	638	317,12
Hilfskräfte	489	288	777	0,00	460	262	722	0,00	493	269	762	0,00
Wiss. stützendes Personal												
Verwaltungspersonal	294	92	386	217,47	301	93	394	220,22	295	114	409	232,89
Technisches Personal	5	48	53	42,50	5	48	53	43,50	5	45	50	42,90
Bibliothekspersonal	57	31	88	73,30	57	31	88	73,30	56	30	86	73,30
Auszubildende	1	4	5	0,00	0	6	6	0,00	0	6	6	0,00
Gesamt ohne Hilfskräfte												
			1.324	800,13			1.383	808,74			1.352	828,21

* Stichtag ist jeweils der 01.12. des Kalenderjahres

** Stichtag ist jeweils der 01.12. des Kalenderjahres; inkl. beurlaubter und sonstiger abwesender Personen

Personal

Entwicklung hochschuldidaktischer Seminarangebote und Zertifikate (FBZHL)



	2015	2016	2017
Seminare	56,0	71,0	69,0
Seminarangebote	62,5	77,2	69,5
Teilnehmende	560,0	639,0	609,0
Zertifikat Hochschullehre der Bayerischen Universitäten:			
Grundstufe (60 AE*)	11 11 22	5 10 15	10 8 18
Aufbaustufe (120 AE*)	11 13 24	12 9 21	3 6 9
Vertiefungsstufe (200 AE*)	7 2 9	4 4 8	2 2 4
Gesamt	55	44	31

* AE = Arbeitseinheiten

Preise und Stipendien ...

... Bamberger Wissenschaftlerinnen und Wissenschaftler

Maßgeblich sind bei Preisen das Jahr der Verleihung und bei Stipendien bzw. Forschungsförderung der Start des Projektes bzw. des Aufenthaltes an der Uni Bamberg.

	2015	2016	2017
DB Schenker Award		1	
ERC Starting Grant		1	1
Hans-Löwel-Wissenschaftspreise		4	
Kulturpreis Bayern der Bayernwerk AG	1	1	1
Otto-Meyer-und-Elisabeth-Roth-Preis		1	1
Schmalenbach-Preis	1		
Soroptimistinnen-Preis			1
Wissenschaftspreis der Görres-Buchhandlung	1	1	
Wissenschaftspreise der Sparkasse	2	1	1

... ausländischer Wissenschaftlerinnen und Wissenschaftler an der Universität Bamberg

	2015	2016	2017
BayHOST-Jahresstipendium		1	
DAAD - Forschungsstipendium		1	
Forschungspreis der Alexander von Humboldt-Stiftung	1	1	3
Georg Forster-Forschungsstipendium - Humboldt Stiftung	2		2
Humboldt-Forschungsstipendien	2	3	5
Johann-von-Spix-Professor	1	1	1