

ENTWICKLUNG IN ZAHLEN

2023

Liebe Freundinnen und Freunde der Universität,

wissenschaftliche Erkenntnisse für Wirtschaft, Politik, Kultur und Gesellschaft zu erschließen und gesellschaftliche Transformationsprozesse gemeinsam mit unseren Partnerinnen und Partnern zu gestalten ist uns an der Universität Bamberg ein besonderes Anliegen. Und im vergangenen Jahr waren unsere Transferaktivitäten von besonderem Erfolg gekrönt: Der Gründungsradar des Stifterverbands listet die Universität Bamberg als eine der großen Gewinnerinnen in Sachen Gründungsförderung. Mit dem im Rahmen der Offensive „Hightech Transfer Bayern“ geförderten Gründungs-Hub Oberfranken lief zudem ein neues Qualifizierungs- und Vernetzungsprogramm für Gründungsinteressierte an.

Auch in einem weiteren wichtigen Bereich haben wir 2023 große Fortschritte erzielt. Dank des Engagements der Steuerungsgruppe Nachhaltigkeit, die sich für ökologische Entwicklungen in allen Bereichen des universitären Lebens einsetzt, haben wir die Zertifizierung unseres Umweltmanagements nach EMAS erfolgreich durchlaufen.



Hinter den Zahlen des Jahresberichts verbergen sich außerdem vielversprechende Entwicklungen in unseren Profilschwerpunkten und -initiativen. So startete beispielsweise jüngst das auf 24 Jahre angelegte Projekt „Steinerne Zeugen digital“, das sich der Dokumentation und Erforschung jüdischer Friedhöfe in Deutschland widmet. Und auch die Forschung im Themenkomplex der Künstlichen Intelligenz hat weiter an Fahrt aufgenommen und ist nun im Bamberger Zentrum für Künstliche Intelligenz (BaCAI) organisiert.

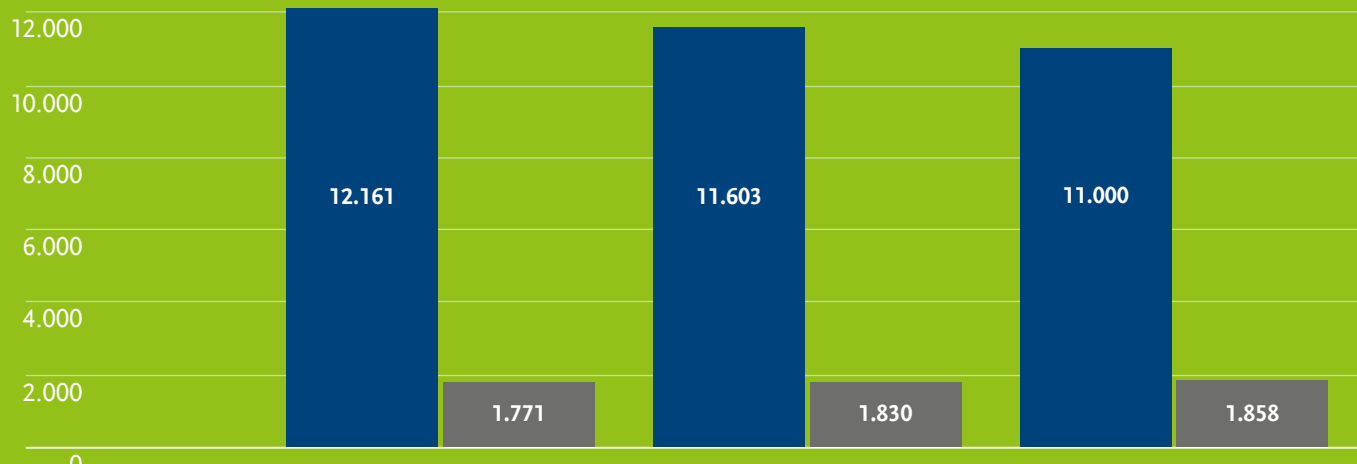
Aktuelle Informationen über die neuesten Entwicklungen an der Universität finden Sie auf unserer Homepage: www.uni-bamberg.de.

Ihr

Kai Fischbach

Vorwort des Präsidenten

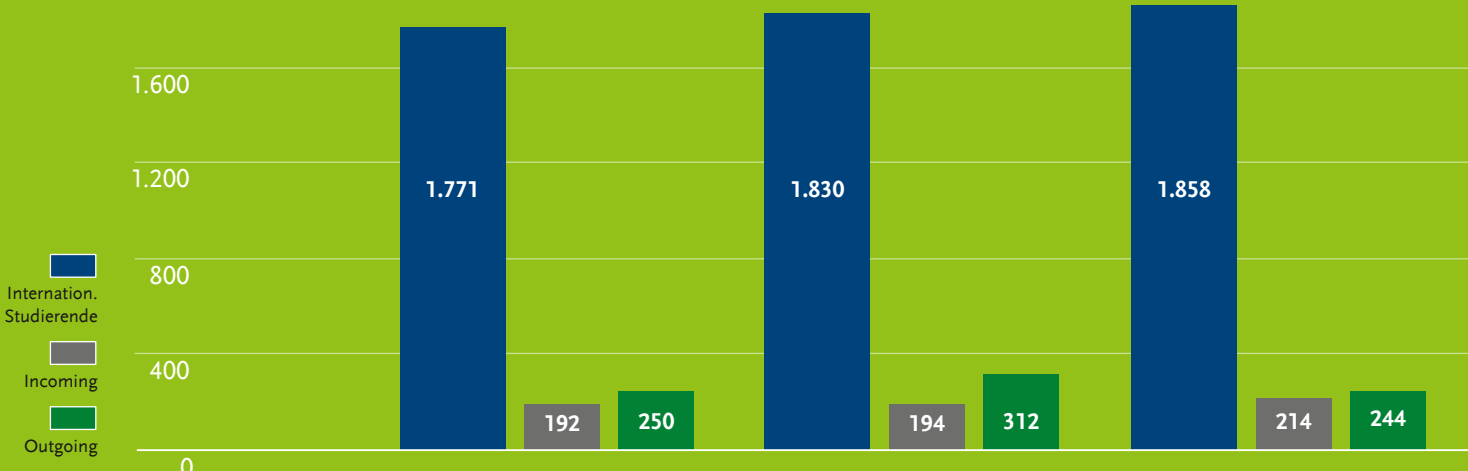
Entwicklung der Studierendenzahlen



	WS 2021/22			WS 2022/23			WS 2023/24		
	gesamt	davon w	w in %	gesamt	davon w	w in %	gesamt	davon w	w in %
Studierende	12.161	7.371	61 %	11.603	7.028	61 %	11.000	6.654	60 %
Internationale Studierende	1.771	1.014	57 %	1.830	1.054	58 %	1.858	1.060	57 %
Erst- und Neumatrikulierte	2.217	1.347	61 %	2.142	1.331	62 %	2.160	1.357	63 %
Modulstudierende	43	22	51 %	39	22	56 %	41	22	54 %
Teilzeit-Studierende BA/MA	242/255	117/154	48%/60%	218/274	101/152	46%/56%	218/324	105/169	48%/52%

Entwicklung der Studierendenzahlen

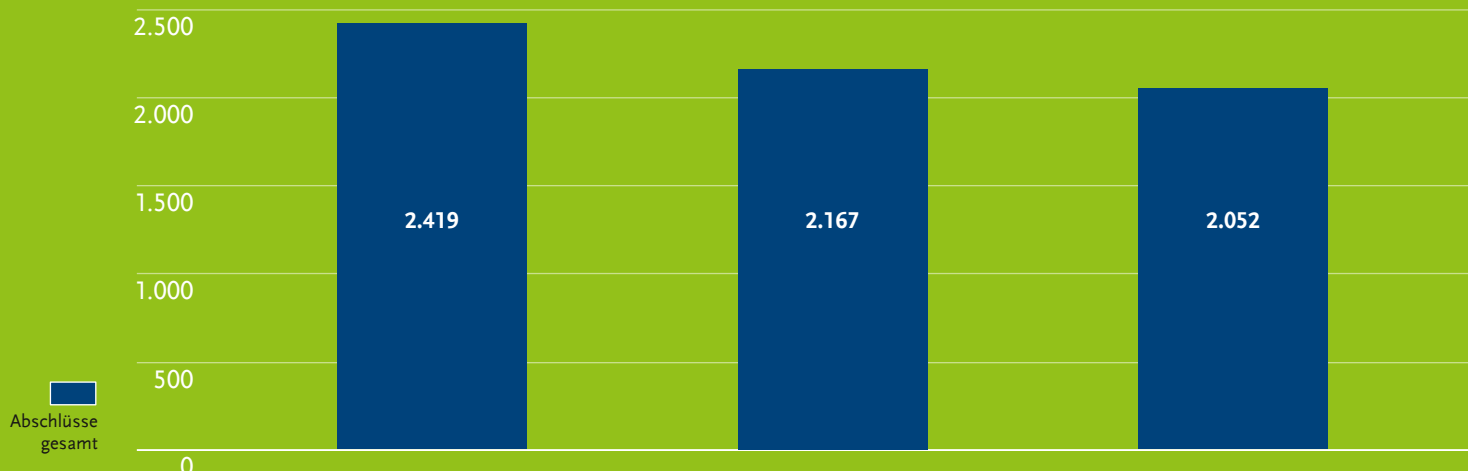
Uni international / Studierendenaustausch



	WS 2021/22			WS 2022/23			WS 2023/24		
	gesamt	davon w	w in %	gesamt	davon w	w in %	gesamt	davon w	w in %
Internationale Studierende in Bamberg	1.771	1.014	57 %	1.830	1.054	58 %	1.858	1.060	57 %
Incoming (Anteil Austauschstudierende)	192	123	64 %	194	132	68 %	214	160	75 %
Outgoing (Bamberger Teilnehmende an Austauschprogrammen)	250	156	62 %	312	202	65 %	244	165	68 %
ERASMUS-Stipendien für Bamberger Studierende	522.000 €			805.500 €			800.300 €		

Uni international / Studierendenaustausch

Abschlüsse · Promotionen · Habilitationen



Die Daten zu den Abschlüssen beziehen sich auf das jeweilige Prüfungs- und Promotionsjahr und entsprechen denen des Bayerischen Landesamtes für Statistik. Die Daten zu den Promotions und Habilitationen beziehen sich auf das jeweilige Kalenderjahr.

** Die Statistik enthält nachträgliche Korrekturen. *** Die Zahlen für 2023 sind vorläufig.

Impressum

Jahresbericht der Otto-Friedrich-Universität Bamberg 2023

Herausgeber

Der Präsident der Universität Bamberg
Prof. Dr. Kai Fischbach

Redaktion

Samira Rosenbaum, Guntram Förster

Redaktionsanschrift

Dezernat Kommunikation
Otto-Friedrich-Universität Bamberg
Kapuzinerstr. 18 · 96047 Bamberg
www.uni-bamberg.de/kom
uni-publikationen@uni-bamberg.de

Konzeption & Gestaltung

www.roether-huwald.com

Druck

Louis Hofmann Druck, Sonnefeld

kompensierter Druck



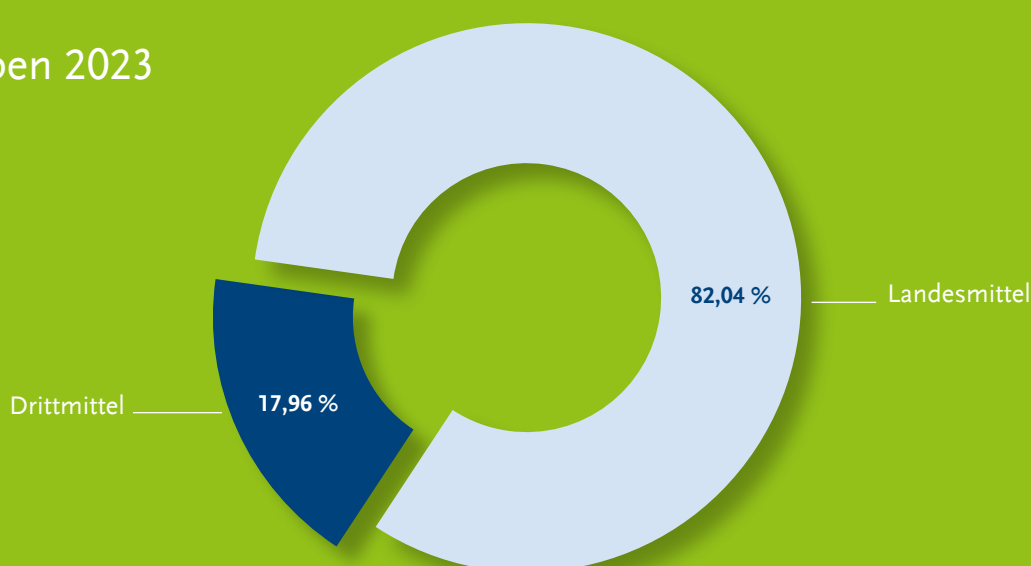
Die Jahresberichte der Otto-Friedrich-Universität Bamberg finden Sie im Internet unter www.uni-bamberg.de/universitaet/zahlen-und-fakten/jahresberichte

Bildnachweis:

Titel: Bernd Deschauer/Universität Bamberg; Vorwort: Matthias Hoch; Professorinnen: Benjamin Herges/Universität Bamberg; Im Focus: Rawpixel.com/stock.adobe.com, (EMAS-Grafik) www.emas.de

Gesamtausgaben 2023

nach Landesmitteln
und Drittmitteln

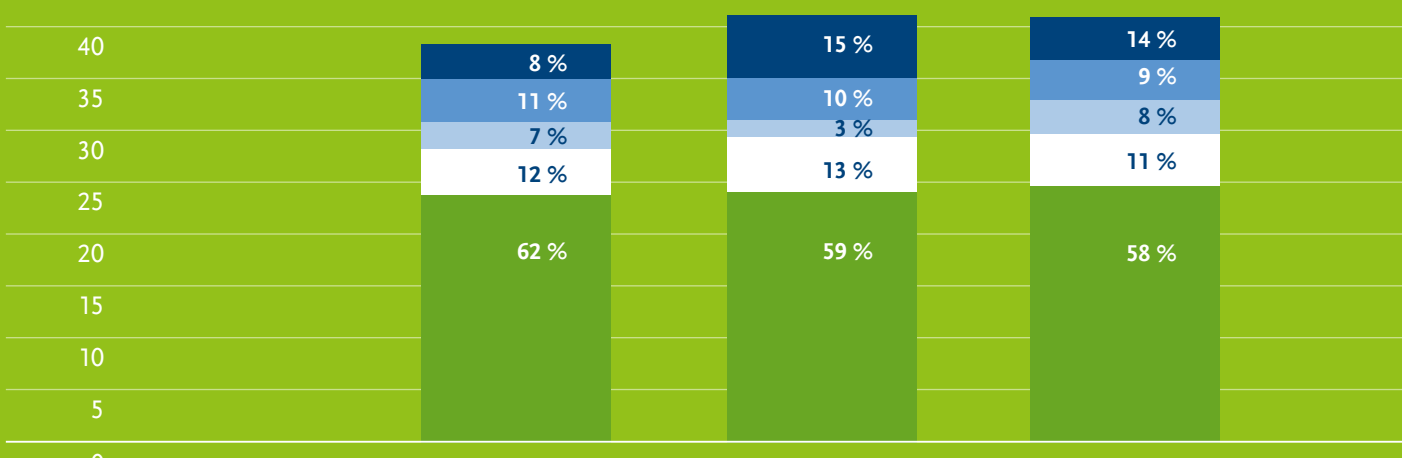


in Mio. €	2021*	2022	2023	Anteil Landesmittel	Anteil Drittmittel
Personalausgaben	70,294	73,905	81,657	67,425	14,232
Sachausgaben	15,004	17,393	19,908	15,279	4,629
Bauausgaben	0,404	1,173	2,170	2,170	0,000
Investitionsausgaben	1,350	2,281	1,336	1,327	0,009
Gesamt	87,052	94,752	105,071	86,201	18,870

* Die Statistik enthält nachträgliche Korrekturen.

Haushalt

Drittmittelleinnahmen und An-Institute nach Förderorganisationen

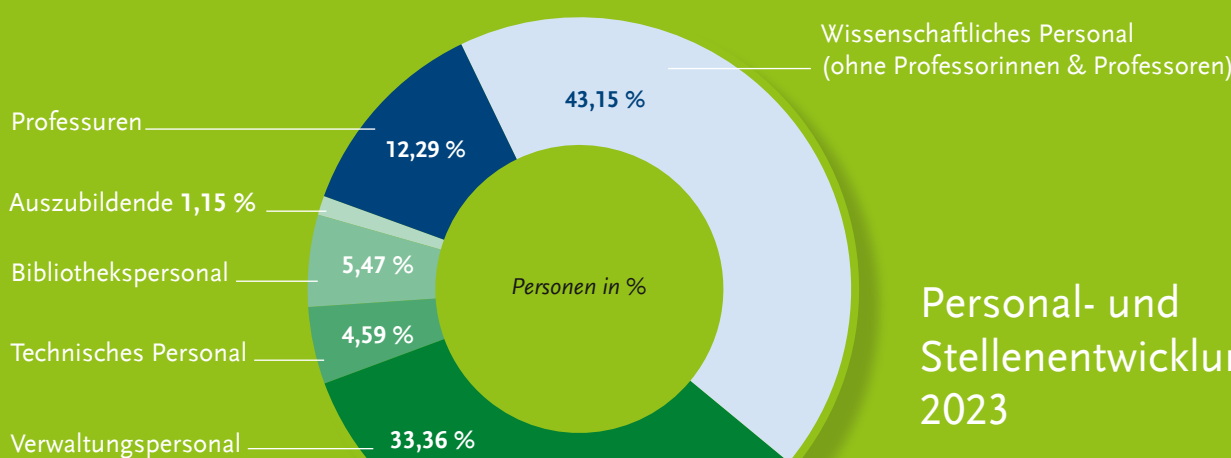


Die Prozentangaben sind gerundet.

in Mio. €	2021**	2022	2023
BMBF-Mittel	3,26	6,10	6,24
DFG-Mittel	4,14	4,07	3,78
EU-Mittel	2,63	1,48	3,27
Sonstige Mittel	4,43	5,38	4,92
An-Institute*	23,80	24,16	24,69
Gesamt	38,26	41,19	42,90

* Summe der Haushalte von: Staatsinstitut für Familienforschung (ifb) und Leibniz-Institut für Bildungsverläufe an der Otto-Friedrich-Universität Bamberg (LifBi).
** Statistik enthält nachträgliche Korrekturen.

Drittmittelleinnahmen



Personal- und Stellenentwicklung 2023

Wissenschaftliche und wissenschaftsstützende Beschäftigte

	2021				2022				2023			
	Pers. ges.	davon w	w in %	Stellen ges.	Pers. ges.	davon w	w in %	Stellen ges.	Pers. ges.	davon w	w in %	Stellen ges.
Wissenschaftliches Personal												
Professuren	160	53	33%	188,75	174	62	36%	187,88	182	60	33%	187,88
Wiss. Personal ohne Professuren	650	345	53%	379,34	639	345	54%	379,06	639	367	57%	364,30
Wiss.-stützendes Personal												
Verwaltungspersonal	485	353	73%	270,15	487	362	74%	273,61	494	372	75%	281,99
Technisches Personal	55	9	16%	44,90	60	9	15%	50,00	68	11	16%	54,40
Bibliothekspersonal	84	51	61%	71,80	83	49	59%	71,80	81	47	58%	70,30
Auszubildende	16	6	38%	0,00	18	8	44%	0,00	17	7	41%	0,00
Gesamt	1.450			954,94	1.461			962,35	1.481			958,87
	<i>Personen</i>			<i>Stellen</i>	<i>Personen</i>			<i>Stellen</i>	<i>Personen</i>			<i>Stellen</i>

Stichtag ist jeweils der 01. Dezember des Kalenderjahres; inkl. beurlaubter und sonstiger abwesender Personen.

Personal



Frauenanteil in der Professorenschaft

33 %

Ein Drittel der Professorenschaft der Universität Bamberg sind Frauen. Auf diese Zahl sind wir stolz, liegt sie doch deutlich über dem bayerischen und ebenfalls über dem deutschlandweiten Durchschnitt. Im Sinne des Hochschulvertrags 2023-2027 soll dieser Wert in den kommenden Jahren mindestens gehalten und möglichst erhöht werden.

Im Fokus: Umweltmanagement nach EMAS

Ziel der Universität Bamberg ist es, ihre Umweltauswirkungen systematisch zu erfassen und ihre Umweltleistung kontinuierlich zu verbessern. Ein zentraler Schritt wurde im September 2023 erreicht: Die Otto-Friedrich-Universität ist nach einem Auditierungsprozess jetzt als eine der ersten bayerischen Hochschulen und als erste staatliche Universität in Bayern EMAS-zertifiziert. EMAS, das ist die Kurzbezeichnung für das **Gemeinschaftssystem für das Umweltmanagement und die Umweltbetriebsprüfung**, in Englisch: **Eco-Management and Audit Scheme**.

Mehr dazu: www.uni-bamberg.de/nachhaltigkeit

