

VPN-Verbindung unter macOS mittels FortiClient einrichten

Wichtige Hinweise:

- Um die VPN-Verbindung verwenden zu können, müssen Sie über ein gültiges **Nutzerkonto (BA-Nummer + dazugehöriges Kennwort)** verfügen
- Die Einrichtung der VPN-Verbindung mittels FortiClient funktioniert auch für OS X 10.8 bis OS X 10.11.

1 FortiClient herunterladen

Laden Sie die Installationsdatei **VPN_Mac_FortiClient.dmg** unter <https://www.uni-bamberg.de/its/dienstleistungen/netz/vpn/einrichten/macOS/> herunter.

2 FortiClient installieren

Führen Sie die Installationsdatei aus.



Abbildung 1: FortiClient VPN installieren

Klicken Sie auf **Install** und akzeptieren Sie die Lizenzvereinbarung, starten Sie den Installationsvorgang und schließen Sie das Bestätigungsfenster für die erfolgreiche Installation.

3 FortiClient starten

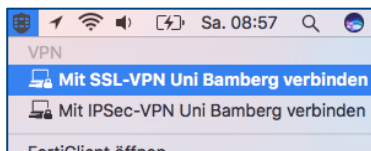


Abbildung 2: FortiClient über Menüleiste aktivieren

Nach der Installation befindet sich in der Menüleiste nun das FortiClient-Symbol. Klicken Sie auf dieses Symbol und wählen Sie anschließend die gewünschte VPN-Verbindung aus. Es stehen Ihnen hierbei folgende Optionen zur Verfügung:

- Mit **SSL-VPN Uni Bamberg verbinden**
- Mit **IPSec-VPN Uni Bamberg verbinden**

4 VPN-Verbindung herstellen

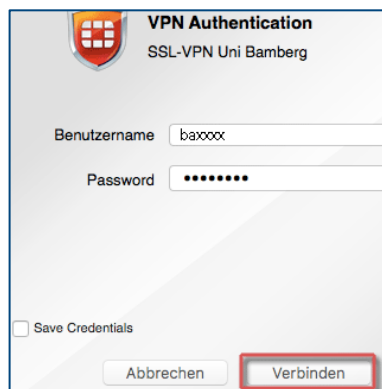


Abbildung 3: VPN Authentifizierungsfenster

Geben Sie im folgenden Fenster bei **Benutzername** Ihre BA-Nummer und bei **Password** Ihr persönliches Kennwort ein. Klicken Sie anschließend auf die Schaltfläche **Verbinden**, um die VPN-Verbindung herzustellen.

Über **Save Password** können Sie Ihre Zugangsdaten speichern. Grundsätzlich raten wir allerdings hiervon ab, da so unbefugte Personen auf evtl. sensible Daten zugreifen könnten.

5 Verbindung trennen

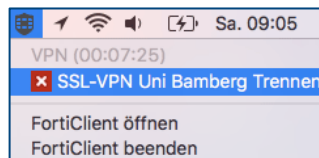


Abbildung 4: FortiClient über Menüleiste beenden

Um die VPN-Verbindung manuell zu trennen, gehen Sie einfach über das FortiClient-Symbol in der Menüleiste auf die Verbindung, die gerade aktiv ist und klicken auf **SSL-VPN Uni Bamberg Trennen** oder **IPSec-VPN Uni Bamberg Trennen**.

Die Verbindung wird automatisch getrennt, wenn Sie sich von Ihrem Gerät abmelden (Herunterfahren). Nach dem Neustart Ihres Mac, müssen Sie die Verbindung mit Hilfe des FortiClient erneut herstellen.

6 Sie haben noch Fragen?

IT-Support
 Telefon: +49 951 863-1333
 E-Mail: it-support@uni-bamberg.de