

ENTWICKLUNG IN ZAHLEN

2016

Liebe Freundinnen und Freunde, liebe Fördernde der Otto-Friedrich-Universität,

das akademische Jahr 2016 stand im Zeichen der Kleinen Fächer: Das neue Institutsgebäude für die Orientalistik, der kürzlich eingerichtete Bachelor-Studiengang Jüdische Studien oder die Nominierung des Latinisten Markus Schauer für den Bayerischen Buchpreis zeigen, dass das Stärken der sogenannten Kleinen Fächer nicht nur besondere interdisziplinäre Herausforderungen schafft, sondern auch Chancen birgt! Sichtbar werden sie zum Beispiel in den anhaltend hohen Studierendenzahlen.

Kleine Fächer in den Geisteswissenschaften, eine auf Synergien setzende Fakultät Wirtschaftsinformatik und Angewandte Informatik und ein stark ausgebauter Bildungsschwerpunkt in den Sozialwissenschaften: Profilschärfung und der gezielte Aufbau von Alleinstellungsmerkmalen sind zwei grundlegende Strategien, die die Bamberger Hochschulpolitik in den vergangenen Jahren geprägt haben. Auch finanziell zahlt sich dies langsam aus, wie eine umfangliche Analyse zu



Forschung und Publikationskultur der Deutschen Gesellschaft für Erziehungswissenschaften zeigt: In den Erziehungswissenschaften ist Bamberg mit 4,67 Millionen Euro der mit Abstand DFG-stärkste Standort.

2016 war für die Universität Bamberg ein gutes Jahr! Lesen Sie mehr über die Universität Bamberg und unsere Projekte und Aktivitäten im Universitätsmagazin *uni.vers*, in unserer Zeitung *uni.kat* oder in unserem Web-Auftritt unter www.uni-bamberg.de.

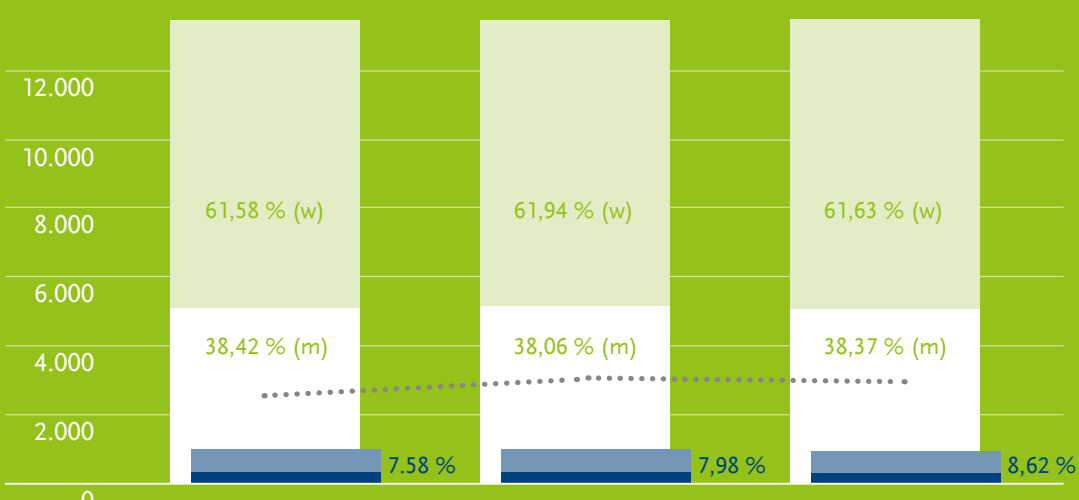
Ihr

Prof. Dr. Dr. habil. Godehard Ruppert

Vorwort des Präsidenten

Entwicklung der Studierendenzahlen

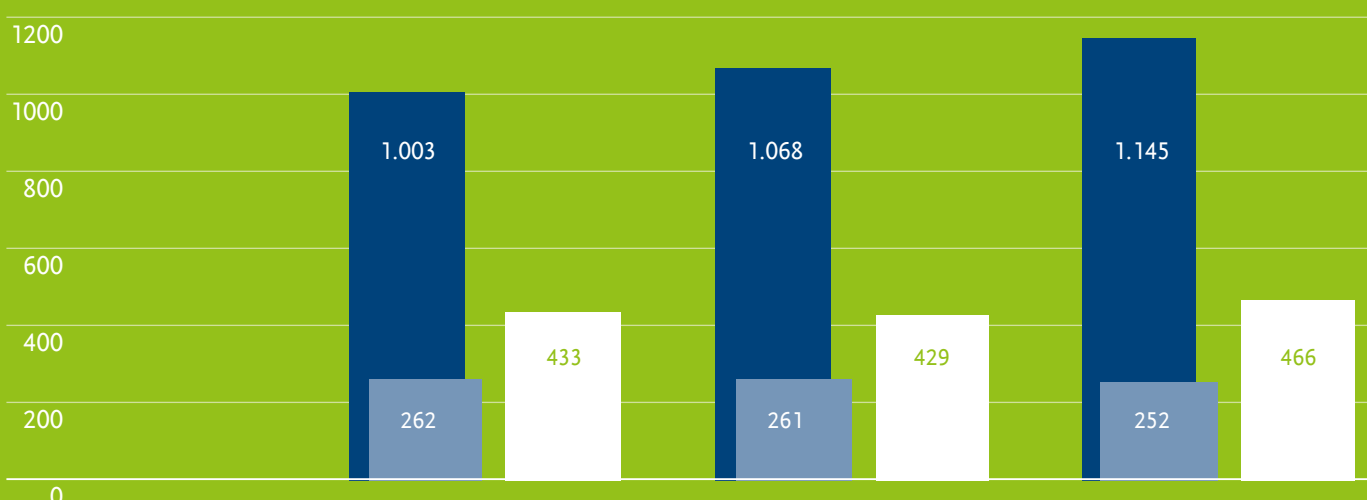
mit Erst- und
Neuimmatrikulierten,
Frauen- und
Ausländeranteil



	WS 2014/2015			WS 2015/2016			WS 2016/2017		
	w	m	ges.	w	m	ges.	w	m	ges.
Studierende	8.293	5.173	13.466	8.286	5.092	13.378	8.182	5.095	13.277
Ausl. Studierende	646	375	1.021	696	372	1.068	755	390	1.145
Erst- und Neuimmatrikulierte			2.653			2.897			2.822
Modulstudierende	29	24	53	35	27	62	29	28	57
Teilzeit-Studierende BA/MA	31/106	33/187	64/293	57/135	47/208	104/343	62/168	60/251	122/419

Entwicklung der Studierendenzahlen

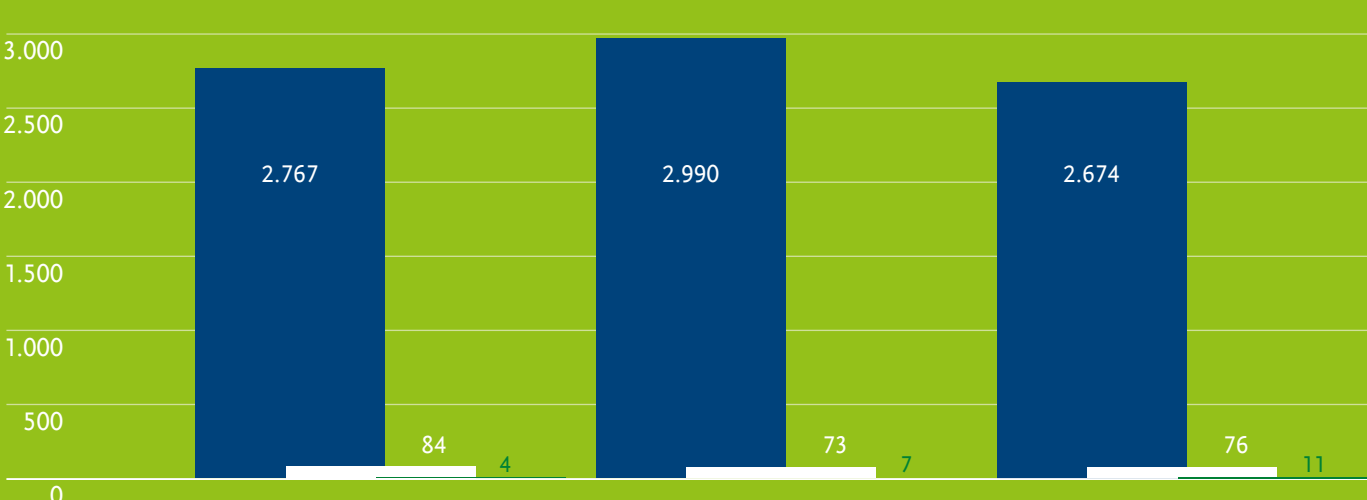
Uni international / Studierendenaustausch



	WS 2014/2015			WS 2015/2016			WS 2016/2017		
	w	m	ges.	w	m	ges.	w	m	ges.
Ausländische Studierende in Bamberg	628	375	1.003	696	372	1.068	755	390	1.145
davon Austauschstudierende	162	100	262	174	87	261	167	85	252
Bamberger Teilnehmende an Austauschprogrammen	254	179	433	280	149	429	304	162	466
ERASMUS-Stipendien für Bamberger Studierende			520.536 €			513.291 €			454.059 €

Uni international / Studierendenaustausch

Abschlüsse · Promotionen · Habilitationen



Nach Fakultäten	2014					2015					2016				
	GuK	SoWi	Huwi	WIAI	ges.	GuK	SoWi	Huwi	WIAI	ges.	GuK	SoWi	Huwi	WIAI	ges.
Abschlüsse gesamt	755	1.241	628	143	2.767	790	1.361	679	160	2.990	698	1.245	568	163	2.674
weiblich	569	644	541	22	1.776	587	719	561	39	1.906	508	692	491	45	1.736
männlich	186	597	87	121	991	203	642	117	121	1.083	189	553	76	118	936
Promotionen gesamt	30	32	16	6	84	28	22	16	7	73	17	41	16	2	76
weiblich	14	14	12	1	41	12	9	11	2	34	8	19	12	0	39
männlich	16	18	4	5	43	16	13	5	5	39	9	22	4	2	37
Habilitationen gesamt	3	1	0	0	4	2	3	2	0	7	5	4	2	0	11
weiblich	1	0	0	0	1	0	0	1	0	1	3	1	1	0	5
männlich	2	1	0	0	3	2	3	1	0	6	2	3	1	0	6

Impressum

Jahresbericht der Otto-Friedrich-Universität Bamberg 2016

Herausgeber

Der Präsident der Universität Bamberg
Prof. Dr. Dr. habil. Godehard Ruppert

Redaktion

Dr. Monica Fröhlich, Daniela Mäuser

Redaktionsanschrift

Dezernat Kommunikation
Otto-Friedrich-Universität Bamberg
Kapuzinerstr. 18 · 96047 Bamberg
www.uni-bamberg.de/kom
uni-publikationen@uni-bamberg.de

Konzeption & Gestaltung

www.roether-huwald.com

Druck

Louis Hofmann Druck, Sonnefeld



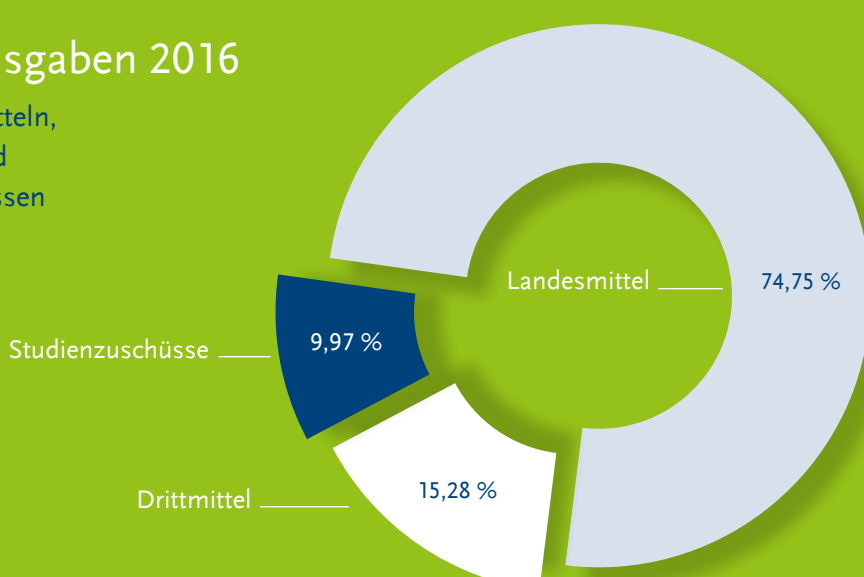
All rights reserved by © Otto-Friedrich-Universität Bamberg

Die Jahresberichte der Otto-Friedrich-Universität Bamberg finden Sie im Internet unter www.uni-bamberg.de/universitaet/zahlen-und-fakten/jahresbericht

Lesen Sie mehr über uns im Universitätsmagazin *uni.vers.*, in unserer Zeitung *uni.kat* oder in unserem Web-Auftritt unter www.uni-bamberg.de.

Gesamtausgaben 2016

nach Landesmitteln,
Drittmitteln und
Studienzuschüssen

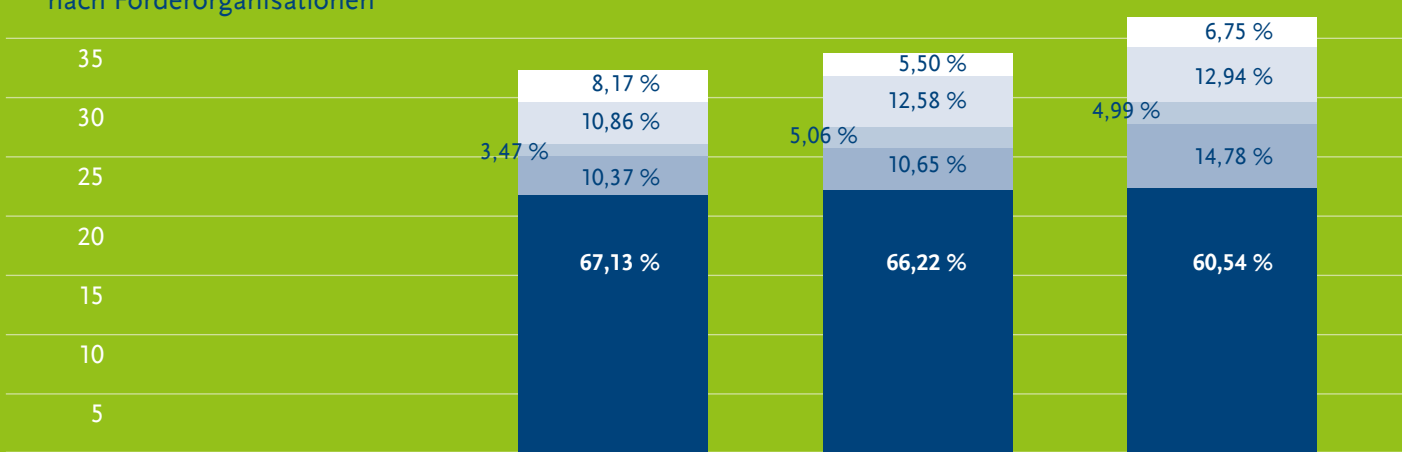


in Mio. €	2014	2015	2016	davon Landesmittel	davon Drittmittel	davon Studienzuschüsse
Personalausgaben	53,236	54,237	57,635	41,694	9,210	6,731
Sachausgaben	13,786	13,437	14,803	12,036	2,086	0,681
Bauausgaben	1,693	3,174	1,420	1,420	0,000	0,000
Investitionsausgaben	2,130	1,641	1,443	1,135	0,212	0,096
Gesamt	70,845	72,489	75,301	56,285	11,508	7,508

Haushalt

Drittmittelleinnahmen und An-Institute

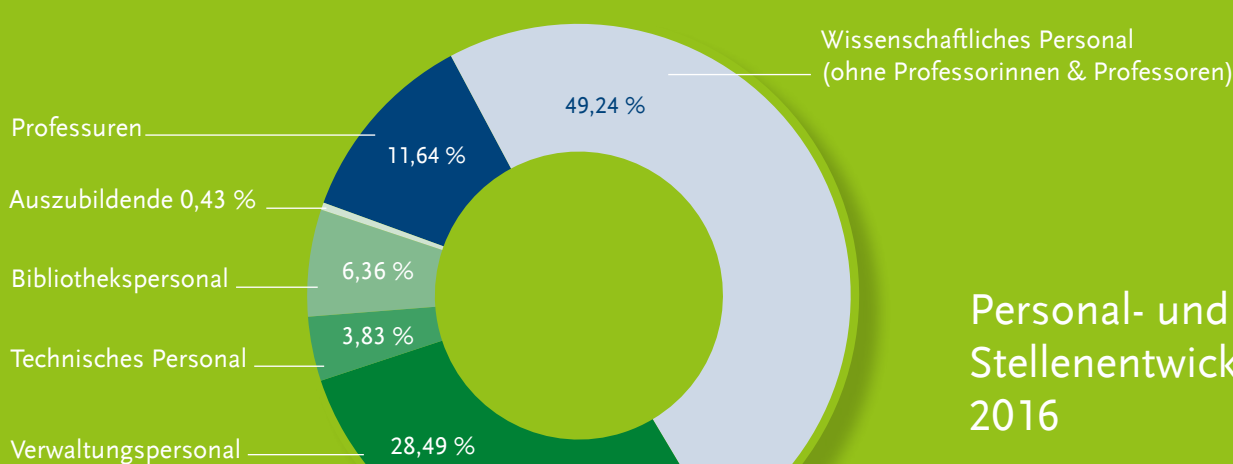
nach Förderorganisationen



in Mio. €	2014	2015	2016
BMBF-Mittel	2,64	1,85	2,49
DFG-Mittel	3,51	4,23	4,77
EU-Mittel	1,12	1,70	1,84
Sonstige Mittel	3,35	3,58	5,45
An-Institute*	21,69	22,27	22,32
Gesamt	32,31	33,63	36,87

* Summe der Haushalte von: Staatsinstitut für Familienforschung (ifb), europäisches forum für migrationsstudien (efms) und Leibniz-Institut für Bildungsverläufe e.V. (LIbI)

Drittmittelleinnahmen



Personal- und Stellenentwicklung 2016

Wissenschaftliche und wissenschaftsstützende Beschäftigte

	2014*				2015*				2016**			
	w	m	Personen	Stellen	w	m	Personen	Stellen	w	m	Personen	Stellen
Wiss. Personal												
Professuren	48	105	153	154,00	47	103	150	155,00	55	106	161	158,00
Wiss. Personal (ohne Prof.)	320	325	645	301,96	299	343	642	311,86	336	345	681	313,72
Hilfskräfte	491	268	759	0,00	489	288	777	0,00	460	262	722	0,00
Wiss. stützendes Personal												
Verwaltungspersonal	277	84	361	213,12	294	92	386	217,47	301	93	394	220,22
Technisches Personal	5	50	55	41,50	5	48	53	42,50	5	48	53	43,50
Bibliothekspersonal	58	30	88	73,30	57	31	88	73,30	57	31	88	73,30
Auszubildende	1	4	5	0,00	1	4	5	0,00	0	6	6	0,00
Gesamt ohne Hilfskräfte												
			1.307	783,88			1.324	800,13			1.383	808,74

* Stichtag ist jeweils der 01.12. des Kalenderjahres

** Stichtag ist jeweils der 01.12. des Kalenderjahres; inkl. beurlaubter und sonstiger abwesender Personen

Personal

Entwicklung hochschuldidaktischer Seminarangebote und Zertifikate (FBZHL)



	2014	2015	2016
Seminare	58,0	56,0	71,0
Seminartage	66,0	62,5	77,2
Teilnehmende	481,0	560,0	639,0
Zertifikat Hochschullehre der Bayerischen Universitäten:			
Grundstufe (60 AE*)	10 5 15	11 11 22	5 10 15
Aufbaustufe (120 AE*)	9 11 20	11 13 24	12 9 21
Vertiefungsstufe (200 AE*)	2 2 4	7 2 9	4 4 8
Gesamt	39	55	44

* AE = Arbeitseinheiten

Preise und Stipendien ...

... Bamberger Wissenschaftlerinnen und Wissenschaftler

Maßgeblich sind bei Preisen das Jahr der Verleihung und bei Stipendien bzw. Forschungsförderung der Start des Projektes bzw. des Aufenthaltes an der Uni Bamberg.

	2014	2015	2016
DB Schenker Award	1		
ERC Starting Grant			1
Hans-Löwel-Wissenschaftspreise	6		4
Kulturpreis Bayern der E.ON Bayern AG	1	1	1
Otto-Meyer-und-Elisabeth-Roth-Preis	1		1
Schmalenbach-Preis		1	
Soroptimistinnen-Preis	1		
Wissenschaftspreis der Görres-Buchhandlung	1	1	1
Wissenschaftspreise der Sparkasse	1	2	1

... ausländischer Wissenschaftlerinnen und Wissenschaftler an der Universität Bamberg

	2014	2015	2016
BayHOST-Jahresstipendium			1
DAAD - Forschungsstipendium			1
Forschungspreis der Alexander von Humboldt-Stiftung		1	
Georg Forster-Forschungsstipendium - Humboldt Stiftung		1	1
Humboldt-Forschungsstipendien	1	2	3
Johann-von-Spix-Professor		1	1