

2014

ENTWICKLUNG IN ZAHLEN



Liebe Freunde und Fördernde der Otto-Friedrich-Universität,

nach dem 3-Jahres-Bericht über den Zeitraum 2011-2013 erhalten Sie hier wieder wie gewohnt die wichtigsten Entwicklungszahlen von 2014 in einer anschaulichen Übersicht.

Inhaltlich war es ein gutes Jahr für die Otto-Friedrich-Universität: Im Januar wurde das Nationale Bildungspanel als größtes sozialwissenschaftliches Forschungsprojekt, das jemals in Deutschland finanziert wurde, in das Leibniz-Institut für Bildungverläufe (LifBi) umgewandelt. Bamberger Forschungsexpertise war auch darüber hinaus in den Medien gefragt, insbesondere zu den Themen EU-Zuwanderungspolitik, Energieeffizienz, Recruiting und Retourenmanagement. Besondere Ehre erfuhr das Forschungsprojekt von Dr. Jorge Groß, Professor für Didaktik der Naturwissenschaften: Seine lernerorientierte App, mit der Kinder und Jugendliche durch gezielte Fragestellungen Pflanzen und Baumarten sowie Muscheln und Schnecken bestimmen können, wurde zum offiziellen Projekt der UN-Dekade Biologische Vielfalt erklärt.



Außerdem war die Universität mit einem Exponat auf der MS Wissenschaft vertreten. Das 4D-Stadtmodell von Bamberg, das an der Professur für Bauforschung und Baugeschichte entstanden war, lockte nicht nur viele Besucher an Bord des Schiffs, auch die Medien berichteten bundesweit.

Mit den Veranstaltungen der Poetikprofessur mit Peter Stamm und der 25. Bamberger Hegelwoche hat die Universität Bamberg das kulturelle Leben in Stadt und Region wieder deutlich bereichert.

Lesen Sie mehr über uns im Universitätsmagazin *uni.vers*, in unserer Zeitung *uni.kat* oder in unserem Web-Auftritt unter www.uni-bamberg.de.

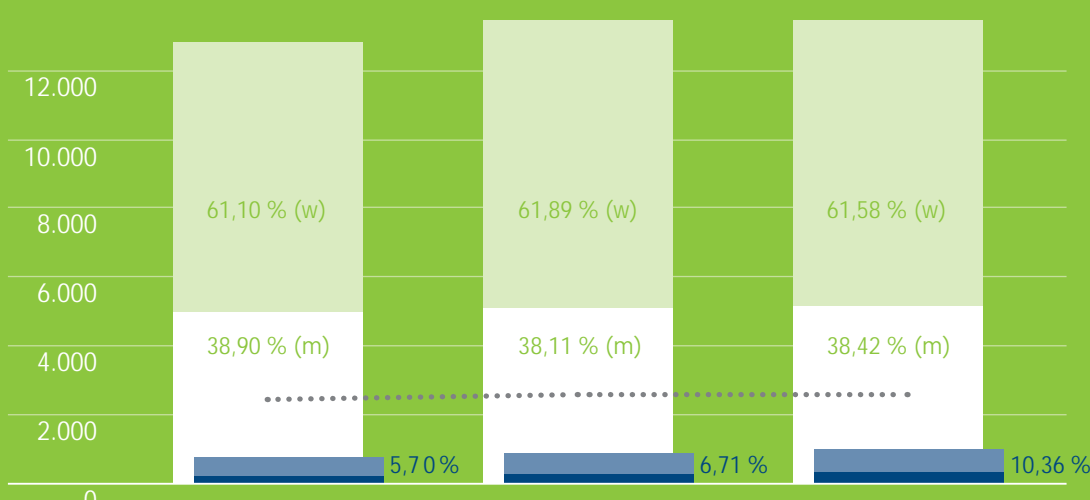
Ihr

 Prof. Dr. Dr. habil. Godehard Ruppert

Vorwort des Präsidenten

Entwicklung der Studierendenzahlen

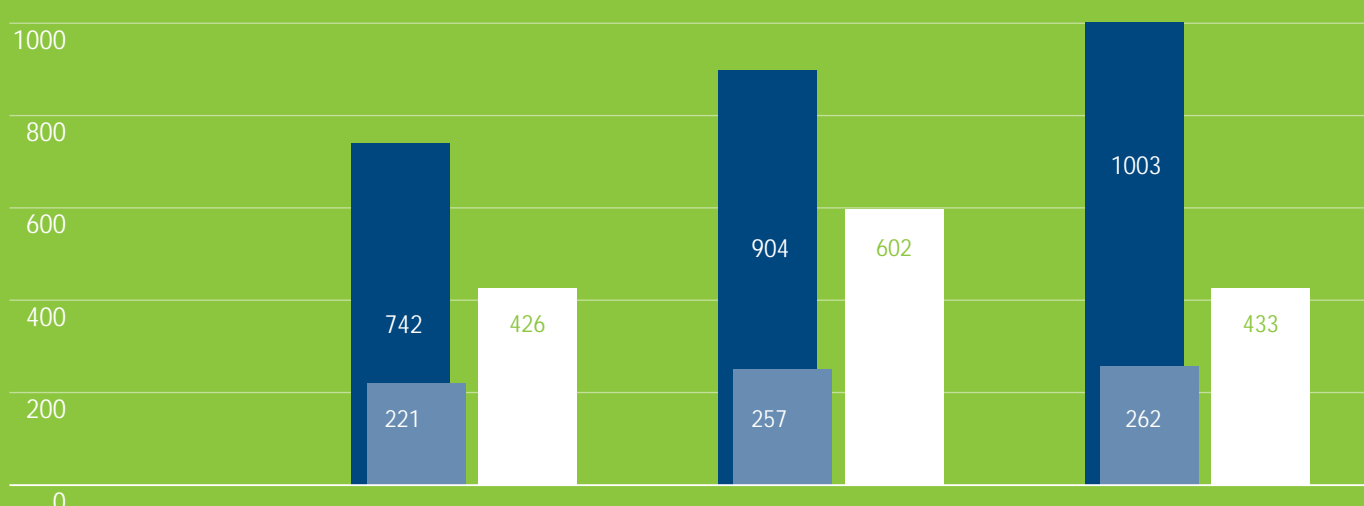
mit Erst- und Neuimmatrikulierten, Frauen- und Ausländeranteil



	WS 2012/2013			WS 2013/2014			WS 2014/2015		
	ges.	w	m	ges.	w	m	ges.	w	m
Studierende	12.834	7.841	4.993	13.470	8.337	5.133	13.466	8.293	5.173
Ausl. Studierende	742	493	249	904	603	301	1.021	646	375
Erst- und Neuimmatrikulierte	2.407			2.626			2.653		
Modulstudierende	19	10	9	32	16	16	53	29	24
Teilzeit-Studierende BA/MA	36/106	21/40	15/66	51/174	31/71	20/103	64/293	31/106	33/187

Entwicklung der Studierendenzahlen

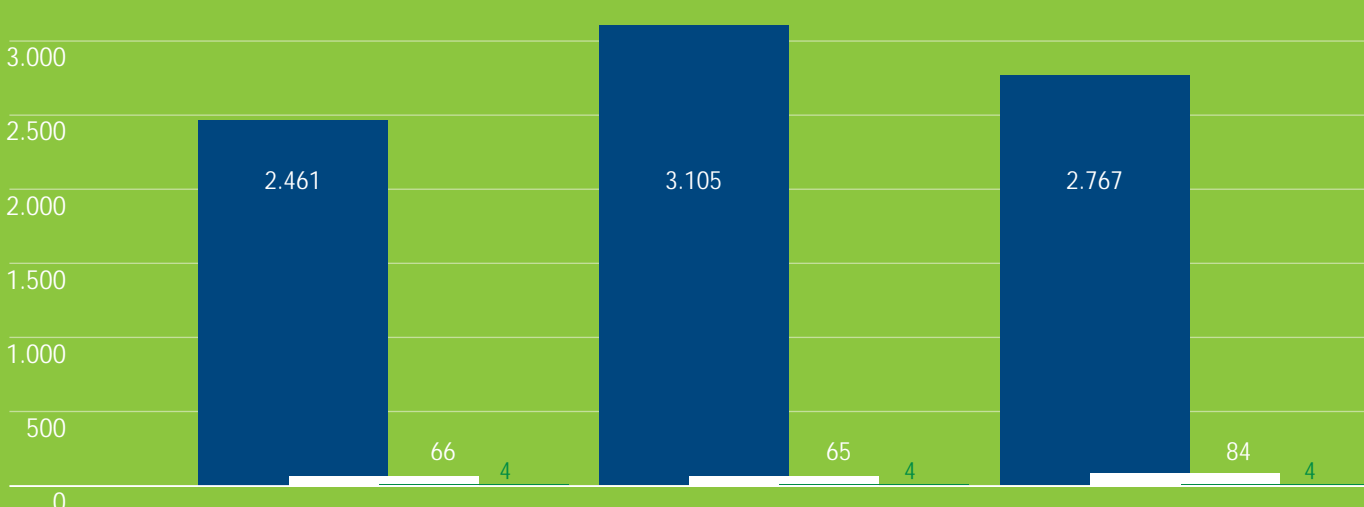
Uni international / Studierendenaustausch



	WS 2012/2013			WS 2013/2014			WS 2014/2015		
	ges.	w	m	ges.	w	m	ges.	w	m
Ausländische Studierende in Bamberg	742	493	249	904	603	301	1003	628	375
davon Austauschstudierende	221	147	74	257	175	82	262	162	100
Bamberger Teilnehmende an Austauschprogrammen	426	265	161	602	374	228	433	254	179
ERASMUS-Stipendien für Bamberger Studierende		425.681,00 €			526.358,00 €			520.536,00 €	

Uni international / Studierendenaustausch

Abschlüsse · Promotionen · Habilitationen



Nach Fakultäten	2012					2013					2014				
	GuK	SoWi	Huwi	WIAI	ges.	GuK	SoWi	Huwi	WIAI	ges.	GuK	SoWi	Huwi	WIAI	ges.
Abschlüsse gesamt	839	966	531	125	2.461	1.007	1.188	790	120	3.105	755	1.241	628	143	2.767
weiblich	633	526	441	13	1.613	754	699	657	27	2.137	569	644	541	22	1.776
männlich	206	440	90	112	848	253	489	133	93	968	186	597	87	121	991
Promotionen gesamt	23	24	15	4	66	24	23	13	5	65	30	32	16	6	84
weiblich	12	10	7	0	29	12	10	9	3	34	14	14	12	1	41
männlich	11	14	8	4	37	12	13	4	2	31	16	18	4	5	43
Habilitationen gesamt	2	0	2	0	4	1	2	0	1	4	3	1	0	0	4
weiblich	1	0	2	0	3	0	2	0	0	2	1	0	0	0	1
männlich	1	0	0	0	1	1	0	0	1	2	2	1	0	0	3

Impressum

Jahresbericht der Otto-Friedrich-Universität Bamberg 2014

Herausgeber

Der Präsident der Universität Bamberg
Prof. Dr. Dr. habil. Godehard Ruppert

Redaktion

Dr. Monica Fröhlich, Daniela Mäuser

Redaktionsanschrift

Dezernat Kommunikation
Otto-Friedrich-Universität Bamberg
Kapuzinerstr. 16 · 96047 Bamberg
www.uni-bamberg.de/kom
uni-publikationen@uni-bamberg.de

Konzeption & Gestaltung

www.mind-dock.com

Druck

Louis Hofmann Druck, Sonnefeld



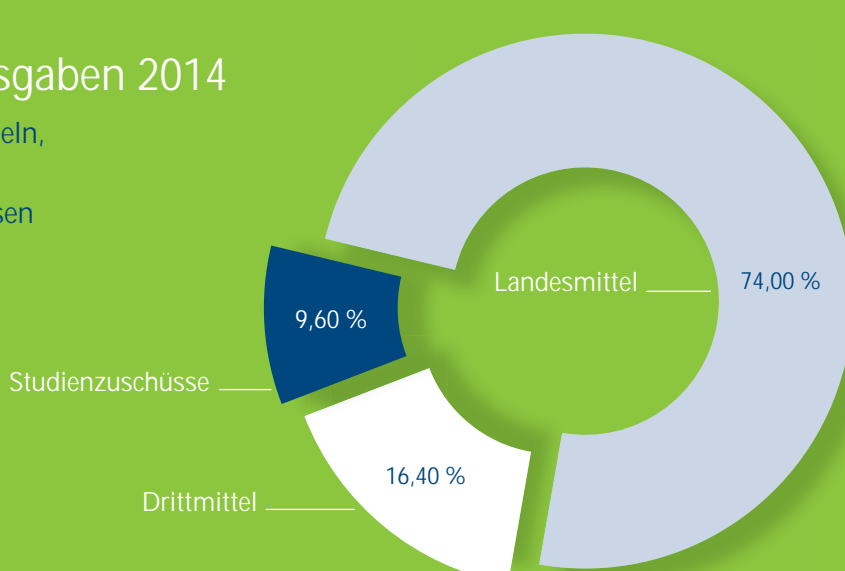
All rights reserved by © Otto-Friedrich-Universität Bamberg

Die Jahresberichte der Otto-Friedrich-Universität Bamberg finden Sie im Internet unter www.uni-bamberg.de/uni-publikationen/jahresbericht

Lesen Sie mehr über uns im Universitätsmagazin *uni.vers.*, in unserer Zeitung *uni.kat* oder in unserem Web-Auftritt unter www.uni-bamberg.de.

Gesamtausgaben 2014

nach Landesmitteln,
Drittmitteln und
Studienzuschüssen

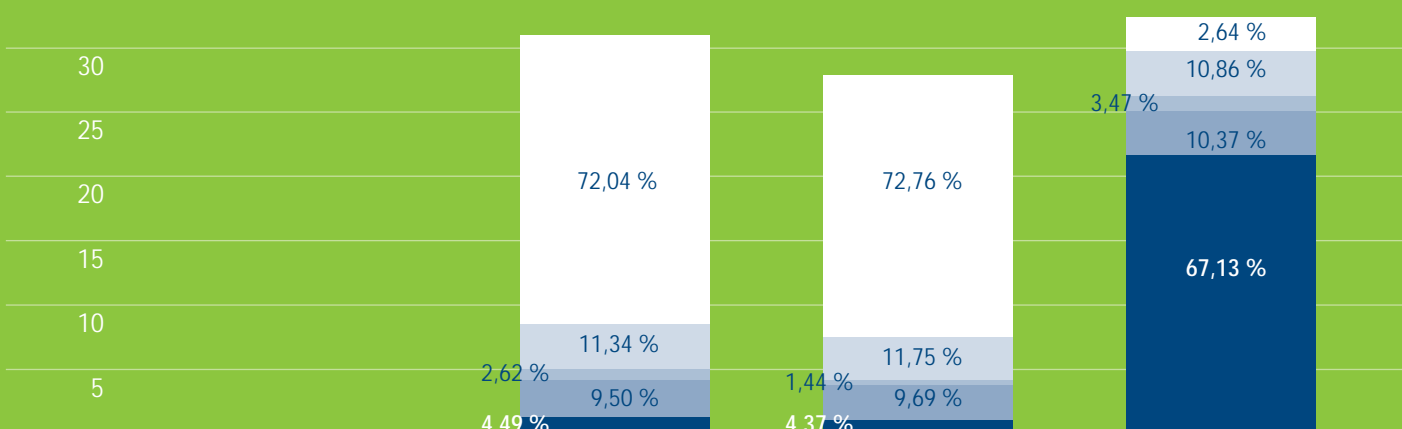


in Mio. €	2012	2013	2014	davon Landesmittel	davon Drittmittel	davon Studienzuschüsse
Personalausgaben	54,509	56,952	53,236	39,588	7,512	6,136
Sachausgaben	29,590	24,663	13,786	9,686	3,556	0,544
Bauausgaben	5,148	4,978	1,693	1,693	0,000	0,000
Investitionsausgaben	4,755	4,139	2,130	1,465	0,549	0,116
Gesamt	94,002	90,732	70,845	52,432	11,617	6,796

Haushalt

Drittmiteleinahmen und An-Institute

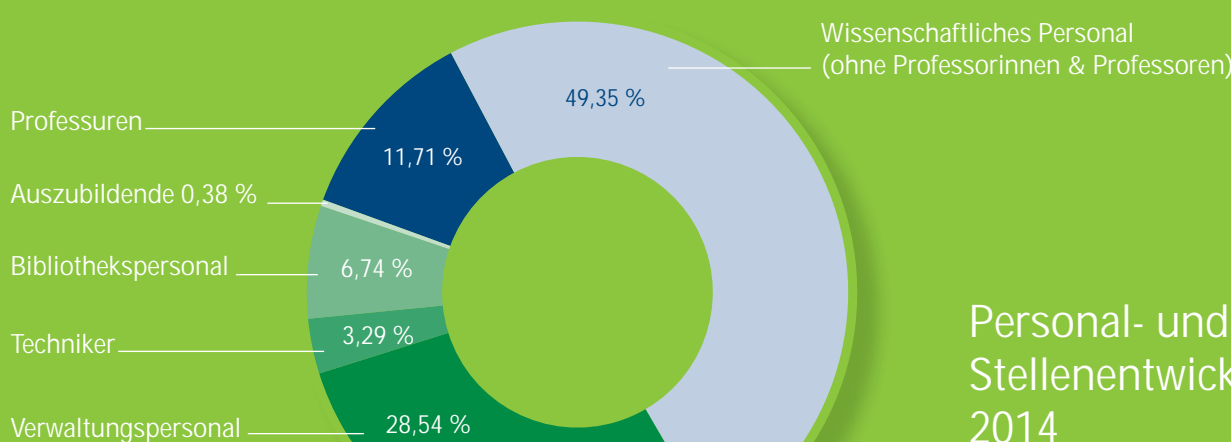
nach Förderorganisationen



in Mio. €	2012	2013	2014
BMBF-Mittel	22,29	20,19	2,64
DFG-Mittel	3,51	3,26	3,51
EU-Mittel	0,81	0,40	1,12
Sonstige Mittel	2,94	2,69	3,35
An-Institute*	1,39	1,21	21,69
Gesamt	30,94	27,75	32,31

* Summe der Haushalte von: Staatsinstitut für Familienforschung (ifb), europäisches forum für migrationsstudien (efms) und Leibniz-Institut für Bildungsverläufe e.V. (LIbI)

Drittmiteleinahmen



Personal- und Stellenentwicklung 2014

Wissenschaftliche und nicht-wissenschaftliche Beschäftigte

	2012*				2013*				2014*			
	Stellen	Personen	w	m	Stellen	Personen	w	m	Stellen	Personen	w	m
Wiss. Personal												
Professuren	150,00	149	45	104	153,00	152	46	106	154,00	153	48	105
Wiss. Personal (ohne Prof.)	290,00	702	348	354	289,90	681	343	338	301,96	645	320	325
Hilfskräfte	0,00	926	608	318	0,00	838	531	307	0,00	759	491	268
Nicht-wiss. Personal												
Verwaltungspersonal	196,19	348	268	80	200,20	365	279	86	225,12	373	280	93
Techniker	28,00	48	2	46	27,00	45	1	44	29,50	43	2	41
Bibliothekspersonal	73,30	91	60	31	73,30	89	62	27	73,30	88	58	30
Auszubildende	4,00	9	5	4	0,00	6	3	3	0,00	5	1	4
Gesamt ohne Hilfskräfte	741,49	1.347			743,40	1.338			783,88	1.307		


* Stichtag ist jeweils der 01.12. des Kalenderjahres

Personal

Entwicklung hochschuldidaktischer Seminarangebote und Zertifikate

	2012	2013	2014
Seminare	68,0	59,0	58,0
Seminarangebote	84,5	72,5	66,0
Teilnehmende	631,0	582,0	481,0
Zertifikat Hochschullehre	34	23	15
Zertifikat Hochschullehre Bayern	23	19	20
Zertifikat Hochschullehre Bayern über 200 Arbeitseinheiten			4
Gesamt	57	42	39

Wissenschaftsnachwuchspreise



Hans-Löwel-Wissenschaftspreis / Promotion
Hans-Löwel-Wissenschaftspreis / Habilitation
Wissenschaftspreis der Sparkasse / Promotion
Wissenschaftspreis der Sparkasse / Habilitation
Wissenschaftspreis der Görres-Buchhandlung

Diese Preise werden extern vergeben:

Kulturpreis Bayern der E.ON Bayern AG
Otto-Meyer-und-Elisabeth-Roth-Preis
Soroptimistinnen-Preis

Gesamt

	2012	2013	2014
Hans-Löwel-Wissenschaftspreis / Promotion	5		4
Hans-Löwel-Wissenschaftspreis / Habilitation	1		2
Wissenschaftspreis der Sparkasse / Promotion	5	2	
Wissenschaftspreis der Sparkasse / Habilitation			1
Wissenschaftspreis der Görres-Buchhandlung	1	1	1
Kulturpreis Bayern der E.ON Bayern AG	1	1	1
Otto-Meyer-und-Elisabeth-Roth-Preis	2	1	1
Soroptimistinnen-Preis	1		1
Gesamt	16	5	11