

ENTWICKLUNG IN ZAHLEN

2021



Liebe Freundinnen und Freunde, liebe Fördernde der Universität,

das Jahr 2021 stand im Zeichen des Aufbruchs. 17 neue Professorinnen und Professoren durften wir im vergangenen Jahr an der Universität Bamberg willkommen heißen. Mit ihnen wächst unsere Expertise, mit der wir Stadt, Region, Unternehmen und Gesellschaft wissenschaftlich begleiten und wertvolle Impulse für die digitale Transformation geben können, zum Beispiel im neu eröffneten *Smart City Research Lab* und im *Cleantech Innovation Park*.

Dank unseres Erfolgs im Rahmen des Förderprogramms *Innovation in der Hochschullehre* werden wir in den kommenden Jahren rund 4 Millionen Euro in die Entwicklung von digitalen Lehr-Lernkonzepten investieren und entsprechende technische Lösungen bereitstellen. Damit intensivieren wir den in der Pandemiezeit entstandenen Digitalisierungsschub, um Hochschullehre in Bamberg und Bayern neu zu denken und strategisch weiterzuentwickeln.

Aber auch über Lehre und Forschung hinaus entstand Richtungsweisendes, insbesondere beim Thema Nachhaltigkeit. Davon zeugen Auszeichnungen wie das Qualitätssiegel *Umweltbildung.Bayern*, die Rezertifizierung als *Fairtrade-University* oder der Kick-off zur Umsetzung eines Umweltmanagements nach dem *Eco-Management and Audit Scheme (EMAS)*. Mit diesem Instrument können wir gemäß unserer aktuellen Zielvereinbarung die Umweltauswirkungen unserer Universität systematisch erfassen und unsere Umweltleistung weiter verbessern.

Wenn Sie sich über diese und weitere Themen des Jahres 2021 näher informieren möchten, lade ich Sie herzlich zur Lektüre unserer Universitätsmagazine *uni.vers* und *uni.kat* ein – oder zu einem Besuch auf www.uni-bamberg.de.

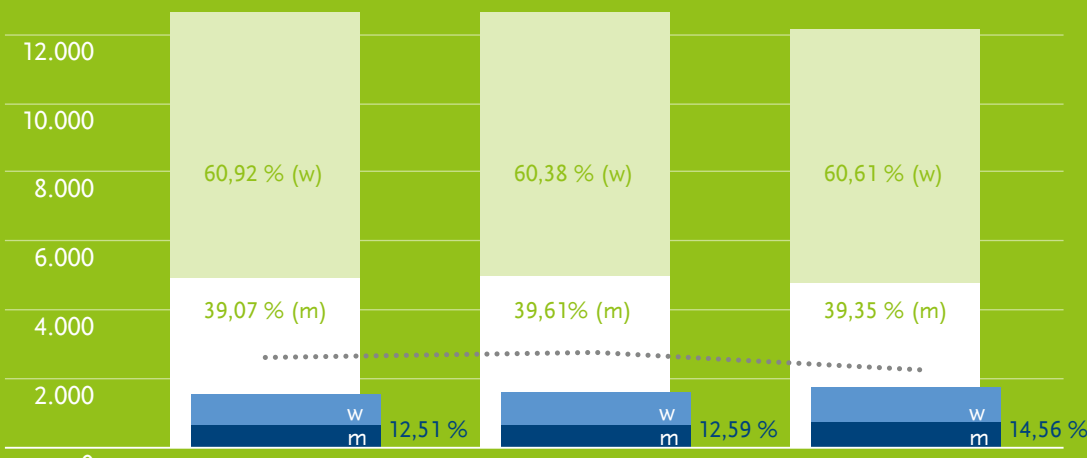
Ihr

Prof. Dr. Kai Fischbach

Vorwort des Präsidenten

Entwicklung der Studierendenzahlen

mit Erst- und Neuimmatrikulationen, darunter Frauen und ausländische Studierende



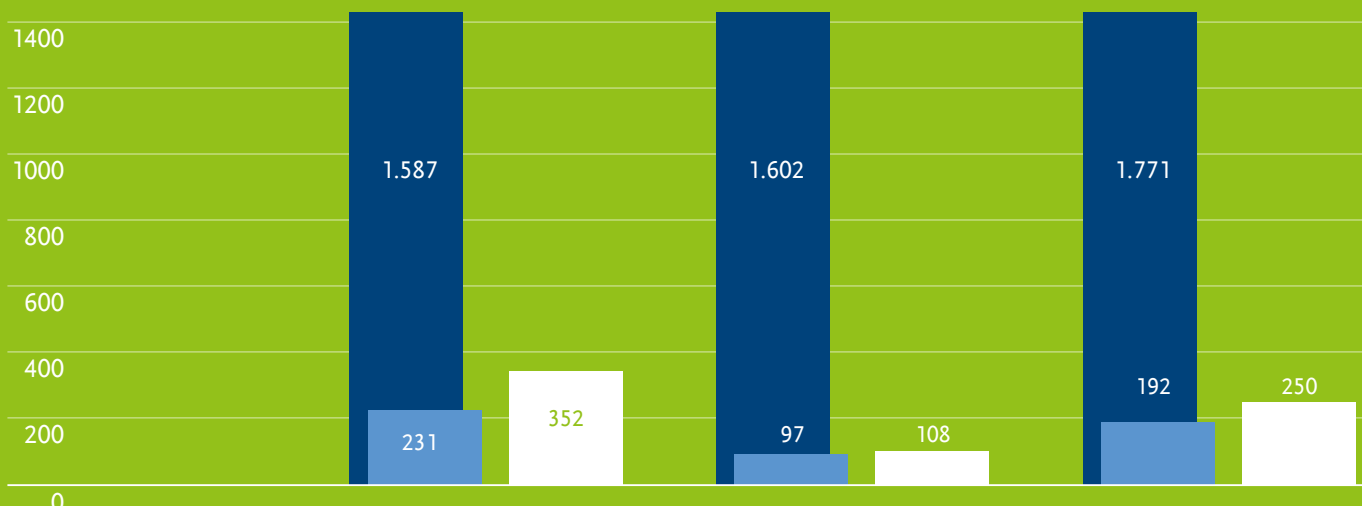
	WS 2019/2020			WS 2020/2021*			WS 2021/2022		
	w	m	ges.	w	m	ges.	w	m	ges.
Studierende	7.725	4.955	12.681	7.686	5.042	12.729	7.371	4.785	12.161
Ausl. Studierende	953	634	1.587	910	692	1.602	1.014	756	1.771
Erst- und Neuimmatrikulierte	1.611	946	2.558	1.712	1.045	2.758	1.347	867	2.217
Modulstudierende	31	24	55	23	22	45	22	21	43
Teilzeit-Studierende BA/MA	108/159	113/96	221/255	121/163	111/106	232/269	117/154	125/101	242/255

Die Gesamtstudierendenzahlen umfassen alle Geschlechter.

* Die Statistik enthält nachträgliche Korrekturen.

Entwicklung der Studierendenzahlen

Uni international / Studierendenaustausch



	WS 2019/2020			WS 2020/2021*			WS 2021/2022		
	w	m	ges.	w	m	ges.	w	m	ges.
Ausländische Studierende in Bamberg	953	634	1.587	910	692	1.602	1.014	756	1.771
davon Austauschstudierende	167	64	231	60	37	97*	123	69	192
Bamberger Teilnehmende an Austauschprogrammen	238	114	352	66	42	108*	156	94	250
ERASMUS-Stipendien für Bamberger Studierende	782.495 €			704.310 €*			522.000 €		

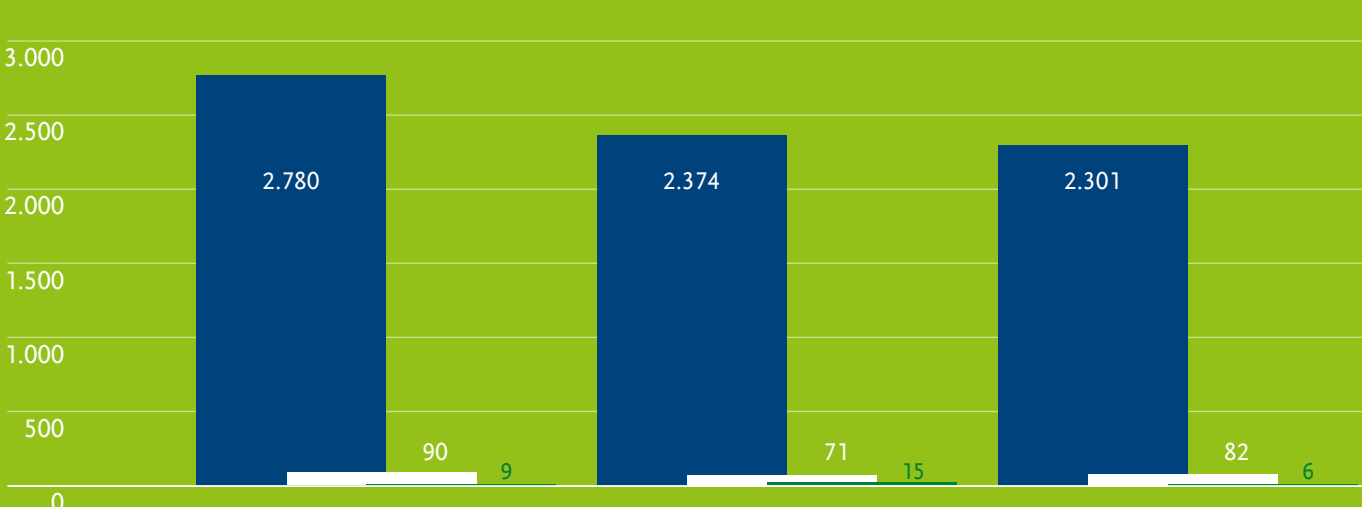
Die Gesamtstudierendenzahlen umfassen alle Geschlechter.

* Die Statistik enthält nachträgliche Korrekturen.

Aufgrund der Corona-Pandemie war der Studierendenaustausch in den WS 2020/21 und 2021/22 stark eingeschränkt

Uni international / Studierendenaustausch

Abschlüsse · Promotionen · Habilitationen



Nach Fakultäten	2019					2020					2021*				
	GuK	SoWi	HuWi	WIAI	ges.	GuK	SoWi	HuWi	WIAI	ges.	GuK	SoWi	HuWi	WIAI	ges.
Abschlüsse gesamt	765	1.157	577	281	2.780	640	895	549	290	2.374	552	936	474	339	2.301
weiblich	594	655	473	73	1.795	504	533	465	88	1.590	406	545	382	106	1.439
männlich	171	502	104	208	985	136	362	84	202	784	146	391	92	233	862
Promotionen gesamt	32	34	15	9	90	29	17	20	5	71	32	35	14	1	82
weiblich	17	13	9	2	41	16	6	16	1	39	19	9	10	0	38
männlich	15	21	6	7	49	13	11	4	4	32	13	26	4	1	44
Habilitationen gesamt	4	3	2	0	9	5	3	6	1	15	2	2	1	1	6
weiblich	3	3	0	0	6	1	0	3	0	4	0	0	1	0	1
männlich	1	0	2	0	3	4	3	3	1	11	2	2	0	1	5

Die Daten zu den Abschlüssen beziehen sich auf das jeweilige Prüfungsjahr und entsprechen denen des Bayerischen Landesamts für Statistik. Die Daten zu den Promotionen und Habilitationen beziehen sich auf das jeweilige Kalenderjahr.

* Die Zahlen für 2021 sind vorläufig.

Impressum

Jahresbericht der Otto-Friedrich-Universität Bamberg 2021

Herausgeber

Der Präsident der Universität Bamberg
Prof. Dr. Kai Fischbach

Redaktion

Tanja Eisenach, Samira Rosenbaum

Redaktionsanschrift

Dezernat Kommunikation
Otto-Friedrich-Universität Bamberg
Kapuzinerstr. 18 · 96047 Bamberg
www.uni-bamberg.de/kom
jb.uni-publikationen@uni-bamberg.de

Konzeption & Gestaltung

www.roether-huwald.com

Druck

Louis Hofmann Druck, Sonnefeld

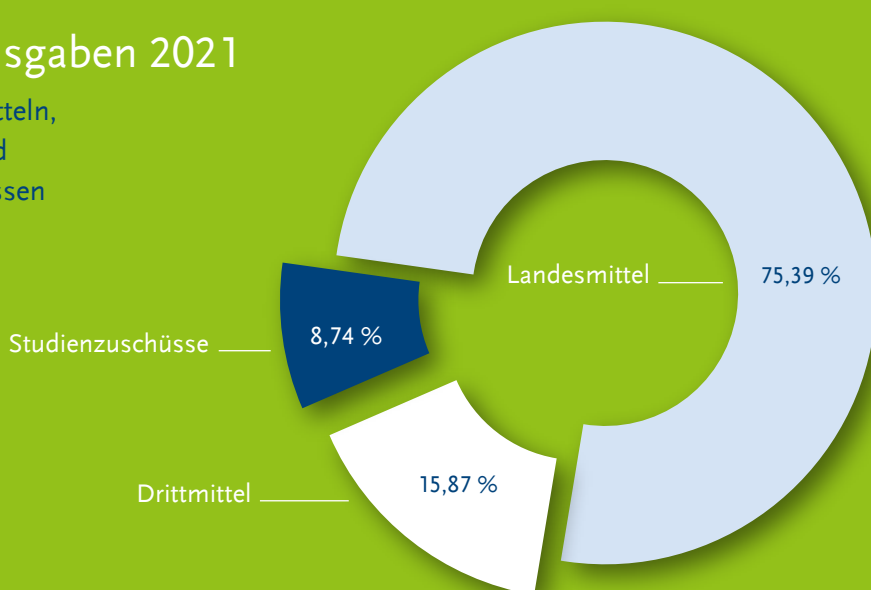


Die Jahresberichte der Otto-Friedrich-Universität Bamberg finden Sie im Internet unter www.uni-bamberg.de/universitaet/zahlen-und-fakten/jahresbericht

Bildnachweis: Titel v. l. n. r.: dehwe/Adobe Stock, Benjamin Herges/Universität Bamberg, Bayerisches Staatsministerium für Umwelt und Verbraucherschutz, Benjamin Herges/Universität Bamberg, Smart City Bamberg, Arno Schimmelpfennig; Vorwort des Präsidenten: Matthias Hoch; FBZHL: ASDF/Adobe Stock

Gesamtausgaben 2021

nach Landesmitteln,
Drittmitteln und
Studienzuschüssen

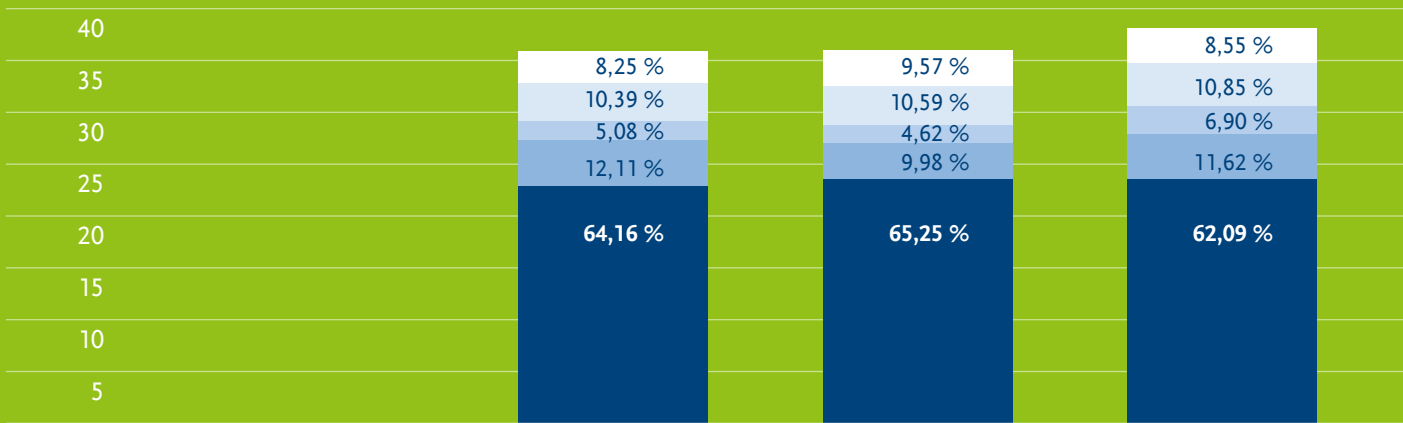


in Mio. €	2019	2020	2021	davon Landesmittel	davon Drittmittel	davon Studienzuschüsse
Personalausgaben	63,990	66,084	70,294	50,594	12,174	7,526
Sachausgaben	17,116	16,021	15,004	13,320	1,624	0,060
Bauausgaben	4,622	3,539	0,404	0,404	0,000	0,000
Investitionsausgaben	1,232	2,312	1,349	1,310	0,020	0,019
Gesamt	86,960	87,956	87,051	65,628	13,818	7,605

Haushalt

Drittmittelleinnahmen und An-Institute

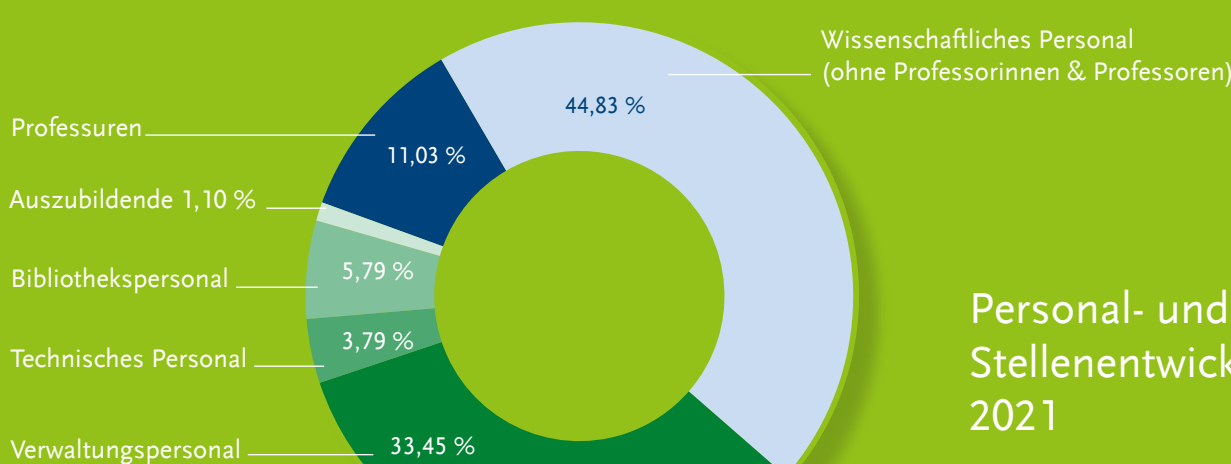
nach Förderorganisationen



in Mio. €	2019	2020	2021
BMBF-Mittel	2,97	3,46	3,26
DFG-Mittel	3,74	3,83	4,14
EU-Mittel	1,83	1,67	2,63
Sonstige Mittel	4,36	3,61	4,43
An-Institute*	23,09	23,60	23,68
Gesamt	35,99	36,17	38,14

* Summe der Haushalte von: Staatsinstitut für Familienforschung (ifb) und Leibniz-Institut für Bildungsverläufe an der Otto-Friedrich-Universität Bamberg (LifBi)

Drittmittelleinnahmen



Personal- und Stellenentwicklung 2021

Wissenschaftliche und wissenschaftsstützende Beschäftigte

	2019				2020				2021			
	w	m	Personen	Stellen	w	m	Personen	Stellen	w	m	Personen	Stellen
Wiss. Personal												
Professuren	50	107	157	155,78	48	106	154	164,78	53	107	160	188,75
Wiss. Personal (ohne Prof.)	343	309	652	332,76	342	304	646	352,62	345	305	650	379,34
Hilfskräfte	468	280	748	0,00	441	239	680	0,00	439	215	654	0,00
Wiss. stützendes Personal												
Verwaltungspersonal	311	112	423	244,08	337	127	464	254,33	353	132	485	270,15
Technisches Personal	6	40	46	41,90	7	48	55	42,76	9	46	55	44,90
Bibliothekspersonal	53	32	85	71,80	50	32	82	71,80	51	33	84	71,80
Auszubildende	2	7	9	0,00	6	8	14	0,00	6	10	16	0,00
Gesamt ohne Hilfskräfte												
			1.372	846,32			1.415	886,29			1.450	954,94

* Stichtag ist jeweils der 01. Dezember des Kalenderjahres; inkl. beurlaubter und sonstiger abwesender Personen

Personal



Entwicklung hochschuldidaktischer Seminarangebote und Zertifikate (FBZHL)

	2019	2020*	2021*
Seminare	80,00	60,00	56,00
Seminarangebote	81,25	56,50	57,90
Teilnehmende	756	588	432

* Pandemiebedingt musste das Seminarangebot angepasst werden.

	2019			2020			2021*		
	w	m	ges.	w	m	ges.	w	m	ges.
Zertifikat Hochschullehre der Bayerischen Universitäten:									
Grundstufe (60 AE*)	17	16	33	11	8	19	26	9	35
Aufbaustufe (120 AE*)	13	13	26	14	9	23	11	8	19
Vertiefungsstufe (200 AE*)	2	0	2	4	5	9	0	0	0
Gesamt			61			51			54

* AE = Arbeitseinheiten

* Die Vertiefungsstufe (200 AE) wurde pandemiebedingt ausgesetzt.

Preise und Stipendien ..

... Bamberger Wissenschaftlerinnen und Wissenschaftler

Maßgeblich sind bei Preisen das Jahr der Verleihung und bei Stipendien bzw. Forschungsförderung der Start des Projektes bzw. des Aufenthaltes an der Uni Bamberg.

	2019	2020	2021
ERC Grants	0	0	1
Melchior Otto Voit von Salzburg	0	1	0
Hans-Löwel-Wissenschaftspreise	0	4	0
Wissenschaftspreise der Sparkasse	1	1	1
Kulturpreis Bayern der E.ON Bayern AG/Bayernwerk AG	1	1	1
Schmalenbach-Preis	2	0	0
Otto-Meyer-und-Elisabeth-Roth-Preis	1	1	0
Soroptimistinnen-Preis	1	0	1
Promotionspreis des Rotary Clubs Bamberg-Schloss Geyerswörth	1	1	1
Wissenschaftspreise der Otto-Friedrich-Universität Bamberg	1	2	2
Promotionspreis des Universitätsbunds Bamberg	1	1	1

... ausländischer Wissenschaftlerinnen und Wissenschaftler an der Universität Bamberg

	2019	2020	2021
BayHOST-Jahresstipendium	4	1	1
DAAD-Forschungsstipendium (gesamt)	1	1	13
Georg Forster-Forschungsstipendium - Humboldt Stiftung	1	1	1
Humboldt-Forschungsstipendien	3	2	4
Philipp-Schwartz-Initiative für gefährdete Forschende	0	1	1
Alexander von Humboldt-Stiftung GESAMT	4	4	6
Johann-von-Spix-Professur	1	2	0

Weitere Informationen unter: www.uni-bamberg.de/universitaet/preise